



***VINOVO***

ÅRSREDOVISNING 2013

## INNEHÅLL

---

1	2013 i korthet	12	Förvaltningsberättelse
2	VD-ord	16	Rapport över totalresultat koncernen
4	Affärsidé och värderingar	17	Rapport över finansiell ställning koncernen
5	Organisation och styrning	18	Rapport över förändring i eget kapital koncernen
6	ViLink	19	Rapport över kassaflöden koncernen
7	ViFlow	20	Resultaträkningar moderföretaget
8	Vinovos aktie	21	Balansräkningar moderföretaget
9	Styrelse	22	Eget kapital moderföretaget
10	Ledande befattningshavare	23	Kassaflödesanalys moderföretaget
11	Finansiell flerårsöversikt	24	Noter
		54	Revisionsberättelse
		55	Finansiella definitioner

---

### KORT OM VINOVO

Vinovo är en industrigrupp som kombinerar egen tillverkning med handels- och agenturverksamhet inom flera områden. Vinovo har idag sex rörelsedrivande dotterföretag som delats in i två affärsområden, ViLink och ViFlow, med intressanta positioner inom sina respektive nischer. Målsättningen är att genom ett aktivt och långsiktigt förändrings- och utvecklingsarbete skapa värden för Vinovos aktieägare.

Bolagets aktie är noterad på marknadsplatsen Nasdaq OMX First north. Avanza Bank är bolagets certified advisor.

### KALENDER 2014

Delårsrapport jan-mar 2014	5 maj 2014
Årsstämma 2014	5 maj 2014
Delårsrapport jan-jun 2014	18 juli 2014
Delårsrapport jan-sep 2014	21 oktober 2014

### KONTAKTINFORMATION

David Malmström  
VD och Koncernchef  
0730-730063  
david.malmstrom@vinovo.se

## 2013 I KORTHET

- Nettoomsättningen uppgick till 389 miljoner kronor jämfört med 482 miljoner föregående år. Året präglades av fortsatt svag efterfrågan och fokus har varit att anpassa koncernen utifrån denna lägre efterfrågan.
- EBITDA uppgick till 2,5 miljoner kronor motsvarande en EBITDA-marginal på 0,6% jämfört med 0,1 miljoner kronor och en marginal på 0,0% föregående år.
- Nettoskulden exklusive finansiellt klassade hyresavtal uppgick vid årsskiftet till 34 miljoner kronor, 8 miljoner kronor lägre än ett år tidigare.
- Under första kvartalet 2013 övertog David Malmström det operativa ledningsansvaret för affärsområdet ViLink.
- ViFlows verksamhet i Örnsköldsvik har konsoliderats, och som ett led i detta har två fastigheter sålts under året. Total köpeskilling uppgick till 12,8 miljoner kronor, varav 8,5 miljoner kronor avser en försäljning som slutfördes i januari 2014.
- Vinovo förvärvade under året utestående minoritet i Ramab (9% av utestående aktier).
- En legal omstrukturering har under året genomförts med syfte att skapa en förenklad bolagsstruktur och att sänka administrationskostnaderna. Åtta legala enheter har under året fusionerats.
- Under året har samtliga bolag inom koncernen haft ett stort kostnadsfokus, vilket resulterat i underliggande resultatförbättring trots omsättningsminskningen.

### SAMMANFATTNING RESULTATRÄKNINGAR

Mkr	2013	2012
Nettoomsättning	388,5	481,7
Rörelseresultat före avskrivningar (EBITDA)	2,5	0,1
EBITDA-marginal, %	0,6%	0,0%
Rörelseresultat före avskrivningar på immateriella anläggningstillgångar (EBITA)	-14,3	-21,4
EBITA-marginal, %	-3,7%	-4,9%
Periodens resultat	-18,2	-121,0
Resultat per aktie, kronor	-0,35	-2,83

### NYCKELDATA

Mkr	2013	2012
Rörelsens kassaflöde, Mkr	13,9	-7,5
Rörelsens kassaflöde per aktie, kronor	0,26	-0,18
Soliditet, %	39,1%	40,8%
Eget kapital per aktie, kronor	2,24	2,6
Räntebärande nettoskuld, Mkr	95,5	106,3
Räntebärande nettoskuld exkl. finansiellt klassade hyresavtal, Mkr	33,7	41,8
Nettoskuldssättningsgrad, ggr	0,8	0,8
Antal anställda vid periodens slut	201	230

## VD-ORD

# VINOVO - EN INDUSTRIKONCERN

2013 summeras som ett år av fortsatt omställning för Vinovo-koncernen, där generella investeringsnivån inom industrin fortsatt vara låg vilket lett till en svag efterfrågeutveckling. Omsättningen för året minskade med drygt 19 procent, till 389 miljoner kronor. Genom ett strikt kostnadsfokus och stärkt bruttomarginal förbättras ändå resultat och kassaflöde. Det är fortfarande en mycket otillfredsställande lönsamhetsutveckling, men med de åtgärder som vidtagits går vi in i 2014 med en kraftigt sänkt kostnadsbas och därmed lönsamhet vid lägre omsättningsnivåer.

Omställningsarbetet innebär att året belastas med kostnader om ca 3,2 miljoner kronor avseende flytt och sammanslagning av produktionsenheter, samt ca 4,1 miljoner kronor relaterat till utrensning av lagerartiklar och striktare inkuransbedömning, där lagernedskrivning ej är kassaflödespåverkande.

I syfte att uppnå minskad administration har antalet legala enheter i Vinovo minskat från 19 till 11 under året, och målsättningen är att under 2014 fortsätta att förenkla strukturen och därmed uppnå ytterligare kostnadsbesparingar.

Som ett led i kapacitetsanpassning av ViFlows verksamhet i Örnsköldsvik tecknades under året avtal om försäljning av två fastigheter där ViFlow tidigare haft produktion. En affär slutfördes under augusti och den andra under januari 2014. Försäljningarna stärker koncernens finansiella ställning ytterligare.

### VILINK BLIR NORDIC FLANGES OCH FERRAL COMPONENTS

Arbetet med att sammanfoga flänsverksamheten inom Vinovo går in i en allt intensivare fas. Under året har ett flertal viktiga aktiviteter påbörjats som kommer att slutföras under 2014. Framför allt bör gemensamt varumärke (Nordic Flanges), centralisering av lager och logistik, och en förbättrad process för prissättning och kalkylering nämnas. Försändringarna kommer att stärka erbjudandet mot kund och effektivisera försäljningsprocessen samtidigt som vi uppnår en förbättrad kontroll över kapitalanvändningen. Det gemensamma varumärket lanseras successivt under året och målsättningen är att lagercentraliseringen skall vara genomförd under tredje kvartalet 2014. Parallellt med sammanslagningen av flänsverksamheten har en

utvecklingsplan etablerats för komponenttillverkningen inom ViLink som är mer av legotillverkningskaraktär. Legotillverkningen kommer att drivas vidare under Ferral Components varumärke. I Finland är Ferral Components en välkänd leverantör av stålkomponenter till kunder med höga krav på kvalitet och ledtid.

Efterfrågemönstret för ViLinks verksamheter är splittrat och fortsatta utvecklingen osäker. Svenska industrin anar viss ljusning, medan finska industrin fortsatt befinner sig på en nivå som är väsentligt lägre än 2008. Sammantaget gör situationen att vi fortsätter att planera verksamheten för en relativt svag efterfrågan.

### LJUS I TUNNELN FÖR VIFLOW

ViFlow-bolagens marknadsförutsättningar präglas av den extremt låga investeringsnivån inom industrin, framför allt papper- och massaindustrin. Ett målmedvetet arbete har under senaste åren lagts ned på att öka exponeringen mot andra mer lukrativa kundsegment. Detta arbete börjar nu ge resultat och under fjärde kvartalet syntes en förbättrad ordergång inom segment som ViFlow tidigare haft marginell närvaro i. Det är dock ännu för kort period av förbättrad ordergång för att slå fast ett tredebrott.

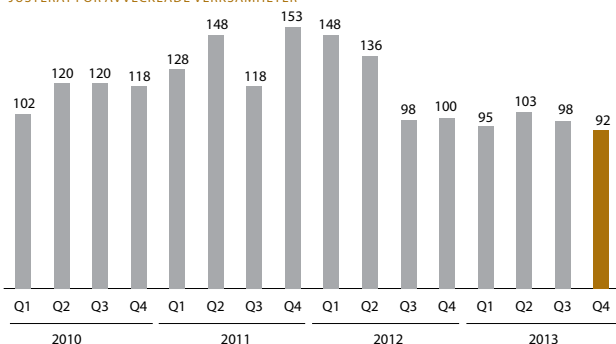
Under fjärde kvartalet har konsolideringen av ViFlows produktion i Örnsköldsvik slutförts och tillsammans med ytterligare personalneddragningar innebär det att vi går in i 2014 med en kraftigt sänkt kostnadsbas vilket medger lönsam verksamhet vid betydligt lägre omsättning.

### FRAMTIDSUTSIKTER

Vinovo upplevde under 2013 en kraftigt fallande efterfrågan och ökad prispress. Omsättningstappet avtar i styrka, men ännu syns inga tydliga indikationer på en vändning i efterfrågan. Utöver redan vidtagna och beslutade åtgärder finns utrymme för ytterligare kostnadsåtgärder, vilket skall ge Vinovo förutsättningar att nå förbättrad lönsamhet 2014 även med oförändrade volymer. För att nå en strukturellt högre lönsamhet kommer viktiga fokusområden under 2014 att vara:

### NETTOOMSÄTTNING (MKR)

JUSTERAT FÖR AVVECKLADE VERKSAMHETER



### EBITDA (MKR)

JUSTERAT FÖR AVVECKLADE VERKSAMHETER



- **Lansering Nya Nordic Flanges**

Sammanläggningen av flänsverksamheterna i Finland och Sverige kommer att slutföras under 2014, inklusive etablering av ett gemensamt centrallager, gemensamt affärssystem och gemensam pris- och kalkylmodell vilket kommer att leda till synergieffekter;

- Breddat och fördjupat produktsortiment
- Snabb, konsekvent och lönsamhetsorienterad prissättning mot kund
- Mer effektivt organiserad försäljning
- Minskad kapitalbindning
- Sänkta kostnader för lager och logistik

Vi kommer inte att sjösätta några ytterligare större projekt utan koncentrera organisationen på att slutföra de projekt som intierats under 2013 på ett framgångsrikt sätt och fortsätta att arbeta med kostnadseffektiviseringar och med en mer aktiv marknadsbearbetning.

- **Utvecklingsplan Ferral Componets**

Genom uppdelningen av ViLink skapas i Ferral Components en fokuserad legotillverkningsverksamhet med lång erfarenhet av tillverkning och bearbetning av komponenter i kolstål, rostfritt stål och olika speciallegeringar för applikationer med höga toleranskrav. Kundbasen är i huvudsak finsk verkstadsindustri och inkluderar såväl stora internationella koncerner som mer lokala verkstäder.

Finska verkstadsindustrin präglas av historiskt låg efterfrågan, fortfarande väl under 2008 års nivå. Situationen ställer höga krav på att vi når fortsatta effektiviseringar och kostnadsbesparingar. Samtidigt är målsättningen att öka kundbasen genom ett mer aktivt och utåtriktat försäljningsarbete mot befintliga och nyprospekterade kunder i Finland och närliggande geografiska områden där Ferrals konkurrenskraft bedöms vara god.

- **Lönsamt ViFlow**

Avseende ViFlow finns en allt överskuggande målsättning - att återgå till lönsamhet. ViFlows verksamheter har de senaste åren upplevt en kraftig marknadsförsvagning och ökad priskonkurrens, vilket lett till omsättningstapp och olönsamhet. Under 2013 har genomgripande åtgärder genomförts, inklusive en



sammanslagning i Örnsköldsvik av tre produktionsenheter till en, vilket ger ett kostnadseffektivt och ändamålsenligt produktionsupplägg och möjligheter till lönsamhet på betydligt lägre omsättningsnivåer. För de delar av ViFlow som bedöms ha dåliga förutsättningar att nå tillfredsställande lönsamhet över tiden utvärderar styrelse och ledning aktivt strategiska alternativ.

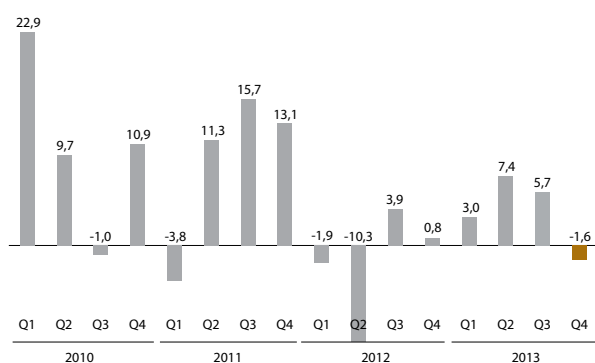
- **Tillväxt**

Sedan sommaren 2012 har Vinovokoncernen arbetat med att skapa mer fokuserade verksamheter och sänkt kostnadsnivån kraftigt. Totalt har fasta kostnadsmassan i koncernen bantats med cirka 45-50 MSEK och den lägre kostnadsmassan innebär en god operationell hävstång vid positiv omsättningsutveckling. Efter en period av internt fokus kommer resurstilldelningen för aktiv försäljningsbearbetning och tillväxtorienterade aktiviteter successivt att öka.

David Malmström  
VD

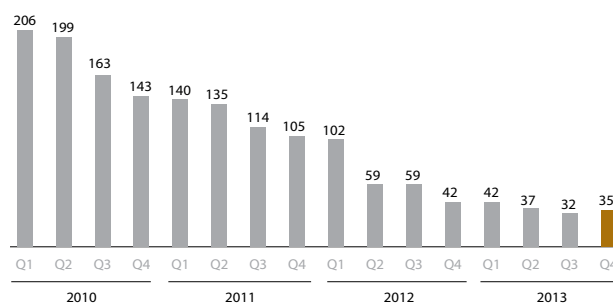
## RÖRELSENS KASSAFLÖDE (MKR)

EJ JUSTERAT FÖR AVVECKLADE VERKSAMHETER



## RÄNTEBÄRANDE NETTOSKULD (MKR)

EXKL FINANSIELLT KLASSADE HYRESAVTAL



## AFFÄRSIDÉ OCH VÄRDERINGAR

# AFFÄRSDRIV ENGAGEMANG RESPEKT

Vinovo kombinerar egen tillverkning med handels- och agenturverksamhet inom utvalda teknik-orienterade industrisegment. Verksamheten är indelad i två affärsområden, ViLink och ViFlow, med intressanta positioner inom sina respektive nischer. Målsättningen är att genom ett aktivt och långsiktigt förändrings- och utvecklingsarbete skapa lönsamma växande verksamheter.

### VÄRDERINGAR

För Vinovo är sättet vi gör affärer på viktigt. Vi har en entreprenöriell och utvecklingsdriven kultur, samtidigt som vi är måna om att hålla en hög etisk och moralisk standard. I denna anda har vi samlat oss runt en gemensam värdegrund. Värdegrunden utgör tillsammans med Vinovos uppförandekod fundamentet för hur vi arbetar och vägleder hur vi ska agera gentemot medarbetare, kunder, ägare och övriga intressenter. Vinovo är ett affärsdrivet företag där engagemang och respekt genomsyrar alla kontakter med omvärlden.

### AFFÄRSDRIV

Affärsdriv innebär att vi har starkt fokus på att uppnå våra mål samtidigt som vi agerar i enlighet med Vinovos uppförandekod. På Vinovo ska vi hålla en hög professionalism och energi i allt vi gör. Vi ska vara stolta över vårt arbete och de uppgifter vi utför. Som företag vill vi främja entreprenörskap, kreativitet, nya initiativ och ansvarsfullt risktagande. Därigenom kan vi skapa och ta till vara de affärsmöjligheter som ges och bidra till långsiktig konkurrenskraft och lönsam tillväxt för våra företag.

För att kunna konkurrera framgångsrikt på marknaden behöver vi vara nyskapande, flexibla och förbättringsbenägna. Avvikelse från mål och standarder används som en värdefull källa till ständiga förbättringar. Alla medarbetare inom Vinovo ska känna att de kan åstadkomma förbättringar genom att deras kunskaper och erfarenheter tillvaratas.

Vi strävar alltid efter att göra bra affärer där alla parter känner sig nöjda. En bra affär är en lönsam affär och vi arbetar aktivt för att minimera affärsriskerna för oss själva och för kunderna.

### ENGAGEMANG

Alla medarbetare är delaktiga i Vinovos utveckling. Mötet med en medarbetare inom Vinovo-gruppen ska kännetecknas av en positiv och öppen dialog. Våra kunder, samarbetspartners och ägare ska känna att vi bryr oss och att vi engagerar oss lite mer än vad som förväntas av oss. Engagemanget ska

motivera och entusiasmera andra. Vårt engagemang ska särskilja oss från våra konkurrenter.

Våra kunder ska känna sig trygga och inspirerade när de gör affärer med oss. Det innebär att vi alltid ska uppträda med god affärsetik, kompetens och yrkesskicklighet. Vi ska uppfylla eller överträffa våra kunders förväntningar genom att göra rätt från början, eliminera risker och hålla utlovade tider.

Vi ska också ta vara på våra medarbetares kompetens och erbjuda goda möjligheter till utveckling, utbildning och befordran. Vi vill att våra medarbetare är engagerade och delaktiga i verksamheten eftersom vi vet att det medverkar till företagets positiva utveckling.

Engagemang innebär också att visa intresse för andra arbetsområden än sitt eget och vilja företaget väl i stort som smått, liksom att vara en god representant för Vinovo-gruppen. Som medarbetare står vi för vad vi säger och gör och tar personligt ansvar för vårt agerande.

### RESPEKT

Inom Vinovo handlar respekt i grunden om att bygga förtroende hos våra kunder, samarbetspartners, medarbetare och ägare genom att agera respektfullt. Att visa respekt är att vara öppen, rak och ärlig. Att uppträda med integritet och inte agera på ett sätt som främjar oss själva på någon annans bekostnad. Vi följer lagar och förordningar och inser vikten av sunt förnuft och god moral när lagar och förordningar inte kan ge oss svar på hur vi ska agera i en given situation. Att agera med respekt på marknaden påverkar vår omgivning, nu och i framtiden. Vårt förtroende och rykte är en av våra viktigaste tillgångar. Ett gott rykte underlättar för oss när vi ska göra affärer.

Respekt är också att visa hänsyn, utgå från kundens bästa när vi gör affärer och alltid sträva efter hållbara lösningar som inte tär på miljön. Respekt främjar samarbete och gör det lättare för oss att uppnå gemensamma mål.

## ORGANISATION OCH STYRNING

### HÖG DELAKTIGHET

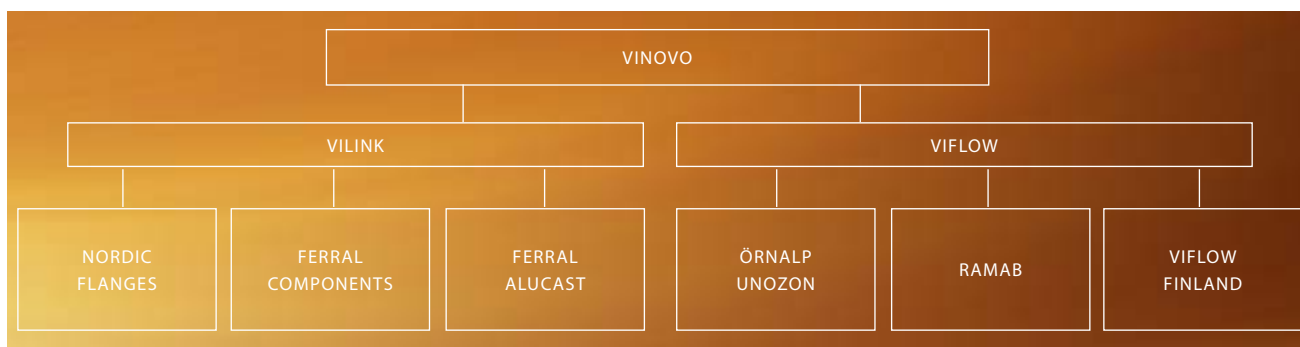
Vinovos operativa verksamhet är uppdelad i två affärsområden med olika affärsinriktning. Respektive affärsområde har en ledningsgrupp vars roll är att driva den operativa verksamheten samt utveckla, implementera och följa upp målsättningar och strategier.

#### ORGANISATION

Vinovos VD har det övergripande ansvaret för koncernens verksamhet med ett aktivt stöd från styrelsen i Vinovo. Vinovos verksamhet och organisation är uppdelad i två affärsområden - ViLink och ViFlow – som innehåller vardera tre rörelsedrivande dotterföretag. Affärsområdena har separata ledningsgrupper med uppgift att tillsammans med koncernledningen driva den operativa verksamheten. Vinovo är moderbolag i koncernen och har idag en koncernledning bestående av VD och koncernchef samt ekonomichef. Koncernens VD och ekonomichefen för Vinovo kombinerar koncernrollerna med att vara affärsområdeschef respektive ekonomichef för affärsområdet ViLink.

#### STYRNING

Den övergripande styrningen av Vinovo sker genom ett aktivt styrelsearbete i Vinovo AB, koncernens moderbolag. Styrelsen arbetar framför allt med den övergripande strategiska utvecklingen samt med att stötta koncernledningen i olika frågor. Under 2013 hölls fjorton protokollförda möten. Särskilt fokus under 2013 har ägnats åt kostnadsbesparingar, finansierings- och likviditetsfrågor. Utöver det operativa arbetet i respektive affärsområde arbetar moderbolaget med koncerngemensamma frågor, löpande utveckling och förvaltning samt aktiemarknadsrelaterade frågor. Ytterligare information om bolagsstyrning finns på sidan 14 i förvaltningsberättelsen.



#### VILINK

(MKR)	2013	2012
Nettoomsättning	268,5	316,8
EBITDA	16,5	16,5
EBITDA-marginal	6,2%	5,2%
Balansomslutning	151,7	264,6
Antal anställda	120	130

#### VIFLOW

(MKR)	2013	2012
Nettoomsättning	123,0	167,9
EBITDA	-13,4	-13,8
EBITDA-marginal	-10,9%	-8,2%
Balansomslutning	107,3	131,5
Antal anställda	80	97



## VILINK

Bolagen inom ViLink är inriktade på tillverkning och handel med flänsar, rörkopplingar och komponenter i olika typer av stål och speciallegeringar. ViLink bedriver idag verksamhet genom varumärkena Nordic Flanges, Ferral Components och Ferral Alucast med verksamhet i Sverige och Finland. Målsättningen är att bygga en nordeuropeisk industrigrupp som tillhandahåller avancerade och tekniskt krävande rörkopplingar till kunder som värdesätter flexibilitet och hög servicegrad.





## VIFLOW

ViFlow designar, konstruerar och tillverkar högeffektiva värmeväxlare, tryckkärl och annan processutrustning i titan, rostfritt stål och kolstål. Verksamheten håller hög teknisk kompetensnivå med egen avdelning för termiska beräkningar. ViFlow erbjuder ett komplett sortiment av värmeväxlare genom att utöver egen produktion ha exklusiva återförsäljningsavtal för ett flertal utländska tillverkare. Företagsgruppen utför även installation av kompletta rörsystem för industriella ändamål. ViFlow består idag av tre företag, Örnalp Unozon, RAMAB samt ViFlow Finland.



# VINOVOS AKTIE

Vinovo-aktien handlas på NASDAQ OMX First North sedan 22 november 2007.  
Certified Adviser är Avanza Bank.

## KURSUTVECKLING

Vid årets utgång uppgick Vinovos aktiekurs till 2,10 kronor vilket motsvarar en minskning med 17% under året. Under samma period ökade OMX Nordic 40 med 14%. Totalt börsvärde per 31 december 2013 var 109,9 miljoner kronor.

## UTDELNINGSPOLICY

För att fortsätta stärka balansräkningen och skapa förutsättningar för framtida tillväxt, är bolagets utdelningspolicy att balansera genererade vinstmedel.

## ÄGARFÖRHÅLLANDEN

Vinovo hade vid årets utgång 487 (549) aktieägare.

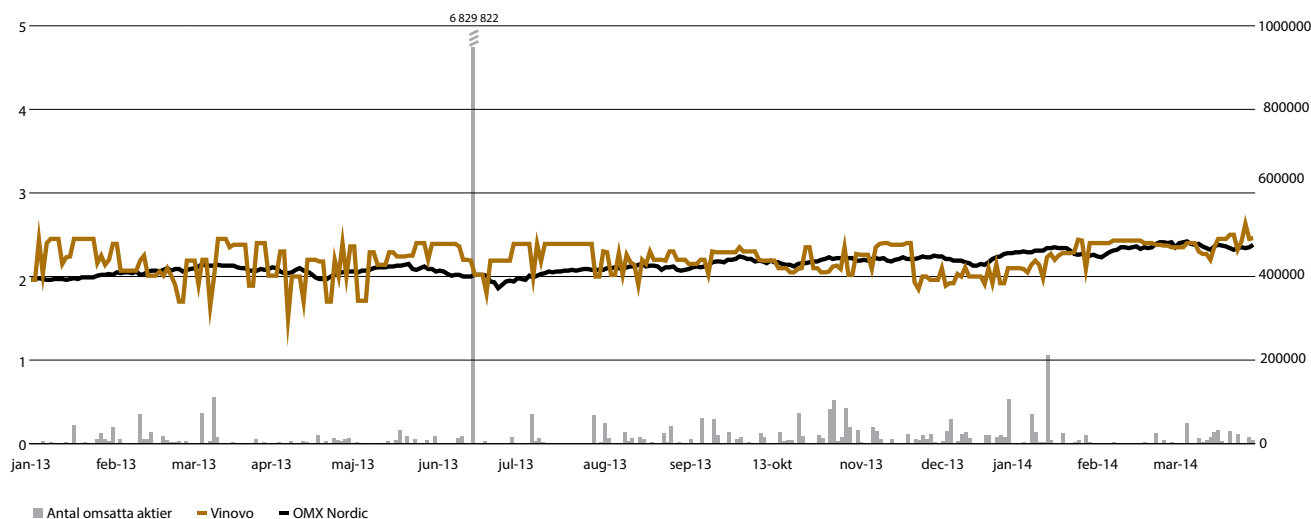
## AKTIEFAKTA

Handelsplats:	NASDAQ OMX First North
Kortnamn:	VINO
ISIN-kod:	SE0001994658
Totalt antal aktier:	52 352 040
Certified Adviser:	Avanza Bank

## AKTIEÄGARE PER DEN 31 DECEMBER 2013

Aktieägare	Antal aktier och röster	Andel av totalt antal aktier och röster (%)
Christian Pérez genom bolag	15 609 915	29,8%
Tomas Althén genom bolag	12 415 758	23,7%
Göran Bronner genom bolag	3 381 100	6,5%
Johan Strömberg genom bolag	2 638 100	5,0%
Avanza Pension	2 466 712	4,7%
Johan Thorell genom bolag	2 290 088	4,4%
Sven Mattsson	1 781 452	3,4%
Hans Lager	1 680 000	3,2%
Andor Gerandas genom bolag	1 570 562	3,0%
Henrik Sellmann genom bolag	1 033 480	2,0%
David Hansson	889 095	1,7%
Bo & Åke Ekberg genom bolag	860 400	1,6%
David Malmström	772 000	1,5%
Summa 13 största ägare	47 388 662	90,6%
Övriga	4 963 378	9,5%
Totalt antal aktier	52 352 040	100%

## AKTIENS UTVECKLING 2013



## STYRELSE

### GÖRAN BRONNER

Styrelseordförande sedan 2012, född 1962

Göran Bronner är civilekonom från Stockholms Universitet. Mellan åren 1984 till 2000 arbetade Göran på olika positioner inom SEB, bland annat som chef för valutahandel och som chef för SEBs verksamheter i Singapore, Hongkong, Tokyo och Peking. Under åren 2000 till 2009 grundade och drev Göran kapitalförvaltningfirman Tanglin Asset Management. Sedan 2009 arbetar Göran inom Swedbank, nu i positionen som Chief Financial Officer, CFO.

Aktier i Vinovo: 3 381 100 aktier

### TOMAS ALTHÉN

Styrelseledamot sedan 2010, född 1958

Tomas Althén har en M.Sc. examen i matematik och datalogi från Växjö Universitet. Han arbetade därefter inom telekombranschen fram till 1995, bl.a som affärsområdeschef inom Ericsson Software Technology. Från 1995 verksam inom IT och fastigheter. Medgrundare och verksam inom bland annat Effnet, Aspiro, Massive Entertainment, Qeyton Systems, Volterra och Malmstaden. Idag driver och äger Tomas investmentbolaget Behemot AB.

Aktier i Vinovo: 12 415 758 aktier

### JONAS ERIKSON

Styrelseledamot sedan 2013, född 1974

Jonas Erikson har en bakgrund i aktiemarknaden, från firmor som JP Morgan och Brummer & Partners. 2009 började Jonas på Swedbank, där han är medlem i koncernledningen och ansvarar för bankens produktbolag.

Aktier i Vinovo: 480 000 aktier

## LEDANDE BEFATTNINGSHAVARE VINOVO



### DAVID MALMSTRÖM

VD och Koncernchef sedan 2010 samt affärsområdeschef ViLink sedan 2013, född 1974  
David Malmström är civilekonom från Handelshögskolan i Göteborg samt Universitat de Barcelona. David rekryterades 2008 som Investment Manager och utsågs till VD för Vinovo i maj 2010. Närmast före Vinovo arbetade David med investeringar i, och utveckling av, mindre och medelstora bolag hos Spinn Investment. Tidigare arbetade David i London och Stockholm, med framför allt företagsförvärv, företagsförsäljningar, kapitalanskaffningar och börsintroduktioner inom SEB Enskilda och KPMG.

Aktier i Vinovo: 772 000 aktier



### HELENA ROOS (från 1 mars 2014)

Ekonomi- & Redovisningschef sedan 2014, född 1968  
Helena Roos är nationalekonom från Handelshögskolan vid Umeå universitet. Helena rekryterades 2008 som ekonomichef för Nordic Flanges och utsågs till ekonomichef för Vinovo i mars 2014. Helena kommer närmast från en tjänst som ekonomichef för BAE Systems Hägglunds, där rollen innehöll mycket analys och prognostisering av företagets långa och omfattande projekt. Helena har arbetat inom varierande producerande bolag sedan 2005. Helena har även jobbat inom tjänstesektorn samt drivit eget företag som erbjudit tjänster inom utbildning, redovisning och personaluthyrning.

Aktier i Vinovo: 0 aktier



### JOHANNA TESDORPF (till 31 mars 2014)

vVD och Finans- och Ekonomichef sedan 2011, född 1974  
Johanna Tesdorpf är civilekonom från Ekonomihögskolan i Lund. Johanna kommer närmast från Atlas Copco Road Construction där hon varit controller. På Atlas Copco har Johanna innehaft ett flertal positioner, där hon förutom att bygga upp och utveckla bolagets förvärvsprocesser har arbetat med olika strategiska projekt inom finans- och ekonomi. Före Atlas Copco arbetade Johanna som managementkonsult.

Aktier i Vinovo: 0 aktier



### MATTIAS JAGINDER

Affärsområdeschef ViFlow sedan 2012, född 1969  
Mattias Jaginder är civilingenjör från Tekniska högskolan i Linköping. Mattias kommer närmast från positionen som Nordic Sales Manager på Tyrolit AB och har en lång erfarenhet inom marknad och försäljning, bland annat inom ITT Flygt och Atlas Copco.

Aktier i Vinovo: 12 000 aktier

# FINANSIELL FLERÅRSÖVERSIKT

## FINANSIELLA NYCKELTAL, KONCERNEN

Mkr	2013 12 mån	2012 12 mån	2011 12 mån	2010 <sup>1</sup> 12 mån	2009 <sup>1</sup> 12 mån
Nettoomsättning	388,5	481,7	546,1	460,6	454,8
EBITDA	2,5	0,1	44,5	34,2	14,9
EBITA	-14,3	-21,4	21,6	12,4	-6,3
EBIT	-15,5	-127,2	9,3	-0,1	-55,9
Periodens resultat	-18,1	-121,0	-1,3	-10,9	-75,9
Rörelsens kassaflöde	14,5	-7,5	36,3	42,6	30,1
Kassaflöde från investeringsverksamheten	-3,4	4,3	-23,8	-23,2	-15,3
Kassaflöde från finansieringsverksamheten	-14,1	-2,4	-26,5	-42,6	-56,5
Periodens kassaflöde	-3,1	-5,7	-13,9	-23,2	-41,7
Eget kapital	117,1	138,9	226,0	233,0	205,5
Sysselsatt kapital	217,2	261,4	377,2	420,2	494,5
Räntebärande nettoskuld	95,5	106,3	136,3	158,4	235,8
Räntebärande nettoskuld exkl. finansiellt klas- sade hyresavtal	35,1	41,8	104,7	142,5	232,0
Balansomslutning	293,5	340,4	506,7	517,7	645,3
Tillväxt jmf med föregående år, %	-19,3	-11,8	18,6	1,3	n/a
EBITDA, %	0,6	0,0	8,1	7,4	3,3
EBITA, %	-3,7	-4,4	3,9	2,7	-1,4
EBIT, %	-4,0	-26,4	1,7	0,0	-12,3
Avkastning på eget kapital, %	-15,5	-57,8	-0,6	-5,1	-29,0
Avkastning på sysselsatt kapital, %	-6,4	-35,2	2,5	0,0	-9,7
Nettoskuldssättningsgrad, ggr	0,8	0,8	0,6	0,7	1,1
Soliditet, %	39,9	40,8	44,6	45,0	31,8
Antal aktier vid årets utgång	52 352 040	52 352 040	39 264 060	37 064 060	14 825 624
Genomsnittligt antal aktier	52 352 040	42 801 988	39 064 609	24 709 373	14 825 624
Genomsnittligt antal aktier, efter utspädning <sup>2</sup>	52 352 040	42 801 988	39 064 609	24 709 373	14 825 624
EBITDA per aktie	0,05	0,00	1,14	1,38	1,00
EBITA per aktie	-0,27	-0,5	0,55	0,50	-0,43
EBIT per aktie	-0,3	-2,97	0,24	-0,01	-3,77
Resultat per aktie	-0,35	-2,83	-0,03	-0,45	-5,12
Resultat per aktie efter utspädning <sup>2</sup>	-0,35	-2,83	-0,03	-0,45	-5,12
Rörelsens kassaflöde per aktie	0,28	-0,18	0,93	1,73	2,03
Rörelsens kassaflöde per aktie, efter utspädning <sup>2</sup>	0,28	-0,18	0,93	1,73	2,03
Eget kapital per aktie	2,24	2,6	5,7	6,1	13,4
Utdelning per aktie	-	-	-	-	-
Antal anställda vid periodens slut	201	230	253	236	217

1) Under andra kvartalet 2010 fattades beslut om avveckling av affärsområdet ViPower, vilket skedde genom att de ingående bolagen inom affärsområdet försattes i konkurs. Nyckeltalen för 2010 och 2009 avser kvarvarande verksamheter. Nyckeltal före 2009 har inte omräknats i ovan sammandrag.

2) Det fanns totalt 1 850 000 utestående teckningsoptioner med en lösenkurs om 5,80 kr. Teckningstiden löpte ut per den 30 juni 2013 och teckningsoptionerna förföll utan nyttjande.



# FÖRVALTNINGSBERÄTTELSE

## FÖRVALTNINGSBERÄTTELSE

Styrelsen och verkställande direktören för Vinovo AB (publ), organisationsnummer 556674-1749, får härmed avge årsredovisning jämte koncernredovisning för räkenskapsperioden 2013-01-01 – 2013-12-31.

Vinovo är en industrikoncern som idag har sex rörelse-drivande dotterföretag som delats in i två affärsområden, ViLink och ViFlow. Målsättningen är att genom ett aktivt och långsiktigt förändrings- och utvecklingsarbete skapa värden för Vinovos aktieägare.

## KONCERNENS RESULTAT OCH STÄLLNING

Årets omsättning uppgick till 388,5 (481,7) miljoner kronor. Rörelseresultatet före avskrivningar (EBITDA) uppgick till 2,5 (0,1) miljoner kronor. EBITDA-marginalen uppgick till 0,6 (0,0) procent. Rörelseresultat före avskrivningar på immateriella anläggningstillgångar (EBITA) uppgick till -14,3 (-21,4) miljoner kronor under året.

Rörelseresultatet efter av- och nedskrivningar (EBIT) uppgick till -15,5 (-127,2) miljoner kronor. Rörelsemarginalen uppgick till -4,0 (-26,4) procent.

Den stora skillnaden i rörelseresultatet (EBIT) mellan de båda åren beror på att ett försämrat marknadsklimat och förändrade förväntningar om den framtida utvecklingen föranledde nedskrivningar med totalt 93,9 miljoner kronor under 2012, avseende förvärvsrelaterade immateriella och materiella anläggningstillgångar.

Årets resultat uppgick till -18,2 (-121,0) miljoner kronor, varav -18,3 (-121,0) miljoner kronor är hänförligt till aktieägarna i Vinovo, motsvarande -0,35 (-2,83) kronor per aktie.

Räntebärande nettoskuld uppgick vid årets slut till 95,5 (106,3) miljoner kronor. Räntebärande nettoskuld exklusive finansiellt klassade hyresavtal uppgick vid årets slut till 35,1 (41,8) miljoner kronor. Räntebärande tillgångar uppgick till 6,0 (16,2) miljoner kronor och räntebärande skulder uppgick till 101,5 (122,5) miljoner kronor varav 70,5 (94,8) miljoner kronor avser långfristiga räntebärande skulder.

Likvida medel uppgick vid årets slut till 6,0 (9,0) miljoner kronor. Beviljade rörelsecreditfaciliteter uppgick till 31,7 (44,9) miljoner kronor, varav 17,6 (21,3) miljoner kronor var utnyttjade. Soliditeten uppgick till 39,9 (40,8) procent.

## LIKVIDITET OCH FINANSIERING

Vinovo följer kontinuerligt upp koncernens likviditets- och kapitalbehov. Kopplat till banklån finns krav på att vissa finansiella nyckeltal ska vara uppfyllda, så kallade covenant, som följs upp med berörd bank kvartalsvis. Per den 31 december 2013 var dessa nyckeltal uppfyllda.

Arbetet med att förbättra Vinovos likviditetssituation fortgår kontinuerligt och det är av avgörande betydelse att rörelsens kassaflöde upprätthålls samt att kapitalbidningen fortsätter att effektiviseras. Det är styrelsens och företagsledningens bedömning att detta arbete tillsammans med prognostiserat kassaflöde från rörelsen, kommer att vara tillräckligt för att uppfylla de likviditetsbehov som föreligger under den kommande tolv månadersperioden.

## MODERBOLAGETS RESULTAT OCH STÄLLNING

Moderbolaget har haft en omsättning om 7,8 (7,3) miljoner kronor. Moderbolagets rörelsekostnader uppgick till 8,3 (11,0) miljoner kronor.

Årets resultat uppgick till 9,0 (-53,5) miljoner kronor. I resultatet ingår nedskrivning av aktier i dotterföretag med -13,0 (-55,4) miljoner kronor och erhållna koncernbidrag med 30,2 (3,6) miljoner kronor.

Balansomslutningen uppgick vid årets slut till 274,9 (184,2) miljoner kronor.

## VÄSENTLIGA HÄNDELSE UNDER RÄKENSKAPSÅRET KONCERNEN

En omstrukturering har genomförts av Vinovokoncernens legala struktur under 2013. Syftet med omstruktureringen är att skapa en förneklad bolagsstruktur, fusionera ej rörelsedrivande bolag och sänka administrationskostnaderna. Under året har åtta dotterbolag fusionerats.

Under andra kvartalet 2013 tecknades, i enlighet med aktieöverlåtelseavtal från förvärvet av RAMAB år 2008, avtal med minoritetsägarna i Ramab Holding AB om förvärv av deras samtliga aktier i bolaget (9 procent av utestående aktier). Efter förvärvet blev Ramab Holding AB ett helägt dotterbolag inom Vinovo.

ViFlows verksamhet i Örnsköldsvik har bedrivits i tre olika produktionsanläggningar. För att få en mer kostnadseffektiv produktion fattades under våren 2013 beslut att samla verksamheten på ett ställe och att de två fastigheter där

ViFlows produktion inte skulle bedrivas skulle läggas ut till försäljning. I juni tecknades avtal om försäljning av den ena fastigheten. Försäljningspriset uppgick till 4,3 miljoner kronor och medförde en reavinst om 0,4 miljoner kronor. Tillträde ägde rum under augusti. I oktober tecknades avtal om försäljning av den andra av fastigheterna. Försäljningspriset uppgick till 8,5 miljoner kronor och medför en reavinst om 0,3 miljoner kronor under första kvartalet 2014. Tillträde ägde rum under januari 2014.

#### MODERBOLAGET

Moderbolaget hade vid periodens slut tre anställda. Vinovos årsstämma ägde rum den 29 april 2013. På stämman valdes styrelseledamöterna Göran Bronner, Tomas Althén och Jonas Erikson. Till styrelsens ordförande valdes Göran Bronner. Stämman beslutade vidare fastställa resultat- och balansräkning, att bevilja styrelsen och verkställande direktören ansvarsfrihet samt att ingen utdelning skulle lämnas för räkenskapsåret januari-december 2012.

Stämman beslutade att styrelsen bemyndigades att vid ett eller flera tillfällen före nästa årsstämma, med eller utan avvikelse från aktieägarnas företrädesrätt, besluta om nyemission av aktier i bolaget. Syftet med bemyndigandet är att möjliggöra för styrelsen att kunna fatta beslut om att tillföra bolaget ytterligare kapital för finansiering av verksamheten, inklusive företagsförvärv, eller för ytterligare breddning av ägarbasen i bolaget. Under 2013 har ingen nyemission skett.

På stämman beslutade även att godkänna fusionsplanen där Vinovo AB som övertagande bolag absorberar två helägda dotterbolag. Detta som ett led i en större legal omstrukturering som syftar till att skapa en förenklad bolagsstruktur och lägre administrationskostnader.

#### INFORMATION OM RISKER OCH OSÄKERHETSFAKTORER

##### KONCERNEN

Samtliga portföljbolag i Vinovokoncernen påverkas av industrikonjunkturen i stort, eftersom tillverkade produkter ofta är delkomponenter i större investeringsprojekt som i tider av ekonomisk osäkerhet minskar i omfattning. Dotterföretagens verksamhet ger upphov till risker som orsakas av förändringar av priser på marknadsnoterade råvaror, huvudsakligen stål, nickel och andra legeringsmetaller i rostfritt stål. Under de senaste åren har priserna fluktuerat men visat en nedåtgående trend och den fortsatta utvecklingen är svårbedömd.

För koncernen som helhet är uppgång i materialpriser positiv, dock påverkas portföljbolagen olika av prisförändringarna. Nordic Flanges och till viss del Ferral Components påverkas positivt av uppgång i priser på stål och nickel, då

tidigare köpt material realiserar då priserna ökat och man därmed kan ta ut högre priser från sina kunder. För bolagen inom ViFlow påverkas bolagen kortsiktigt negativt av uppgång i råmaterialpriser, främst på stål och titan, då priser som offereras vid ett tillfälle baseras på materialpriser för material som vid slutlig order från kunden kan vara dyrare att anskaffa. För Ferral Alucast påverkar snabba uppgångar i priset på aluminium negativt, då man arbetar med prislistor som förändras månads- eller kvartalsvis. Vinovo arbetar aktivt med att hålla kuranta lager och med att minimera lagerbindningen i syfte att minska risken för negativa effekter från förändringar i råmaterialpriser.

För ytterligare information kring koncernens risker och riskhantering hänvisas till not 22- Finansiella risker och riskhantering.

#### MODERBOLAGET

Moderbolaget i sig är inte utsatt för några egna risker eller osäkerhetsfaktorer, men påverkas indirekt av samma risker som de rörelsedrivande dotterbolagen.

#### ERSÄTTNING TILL LEDANDE BEFATTNINGSHAVARE

##### OCH ÖVRIG PERSONAL

Inom Vinovokoncernen finns ett antal nyckelpersoner som är särskilt viktiga för verksamheten. Detta gäller de personer som är ledande befattningshavare i moderbolaget och respektive affärsområde. Vinovo strävar efter att erbjuda marknadsmässig ersättning som är konkurrenskraftig och som främjar att behålla och rekrytera kvalificerad kompetens för Vinovo-koncernen. De grundläggande principerna är:

- Att verka för att det finns en samsyn mellan medarbetarna och aktieägarna vad gäller det långsiktiga perspektivet på verksamheten.
- Säkerställa att medarbetarna inom Vinovo erhåller en ersättning som är marknadsmässig och konkurrenskraftig. Ersättningen ska vara baserad på uppnådda resultat, arbetsuppgifter, kompetens, erfarenhet och befattning.

#### ERSÄTTNINGSTRUKTUR

Vinovos ersättning till anställda bygger på följande delar;

- Fast lön
- Rörlig ersättning
- Pension

Anställda inom koncernen har i sina anställningsavtal rätt till olika delar av ovan beskrivna ersättningar.

#### INCITAMENTSPROGRAM

På bolagsstämman den 2 juni 2010 beslutades att emittera högst 1 850 000 teckningsoptioner till ledande befattningshavare. Varje teckningsoption berättigade till nyteckning om 1 aktie till teckningskursen 5,80 kronor. Teckningstiden löpte ut den 30 juni 2013 och teckningsoptionerna förföll utan nyttjande.

För övrig information kring ersättningar till ledande befattningshavare och övriga anställda hänvisas till not 9- Anställda, personalkostnader och ledande befattningshavares ersättningar.

#### ÖVRIG INFORMATION

##### FINANSIELL MÅLSÄTTNING

Vinovo strävar efter att skapa lönsam tillväxt där avkastningen på sysselsatt kapital över tid ska vara högre än koncernens genomsnittliga kapitalkostnad.

#### ANTAL ANSTÄLLDA

##### KONCERNEN

Antal anställda i Vinovokoncernen uppgick till 201 (230) personer i slutet av räkenskapsåret.

#### MODERBOLAGET

Antal anställda i moderbolaget uppgick till 3 (3) personer vid slutet av räkenskapsåret.

#### FILIAL

Ett svenskt bolag inom Vinovokoncernen, Ferral Group Holding AB, har haft en finsk filial, som dock avregistrerats under fjärde kvartalet 2013.

#### MILJÖ

Flertalet av Vinovos rörelsedrivande dotterbolag bedriver verksamheter som är tillstånds- och /eller anmälningspliktiga enligt miljöbalken och bolagen står således under tillsyn av vissa myndigheter. Dotterbolagens verksamhet påverkar den yttre miljön huvudsakligen genom buller och utsläpp till luft och vatten, dessutom finns tillstånds- och anmälningsplikt avseende hantering av bland annat skräväschor och processoljor. Eventuellt skärpt miljölagstiftning kan leda till ökande kostnader för de dotterbolag som är föremål för sådan reglering.

#### ÄGARFÖRHÅLLANDEN

Vid årets slut uppgick antal aktieägare till 487 (549). De tre största ägarna är Christian Pérez genom bolag (29,8%), Tomas Althén genom bolag (23,7%) och Göran Bronner genom bolag (6,5%).

#### AKTIER OCH RÖSTRÄTT

Samtliga aktier i Vinovo AB berättigar till samma rättigheter. En aktie ger rätt till en röst och kvotvärdet uppgår till 5 öre. Såvitt bolaget känner till finns det inte några överenskommelser mellan aktieägare som begränsar rätten att överlåta aktier i Vinovo AB.

#### BOLAGSSTYRNING

Vinovo-aktien är noterad på marknadsplatsen First North sedan den 22 oktober 2007. Vinovo AB strävar efter att ha god kvalitet i informationen gentemot ägare och kapitalmarknad samt att ge de olika intressegrupperna bästa möjliga insyn i bolagets verksamhet.

Aktieägarnas rätt att besluta i Vinovo angelägenheter utövas vid bolagsstämman, som är det högsta beslutande organet i ett aktiebolag. Bolagsstämman utser styrelse och revisorer samt fattar beslut bland annat om ändringar i bolagsordningen och om förändringar av aktiekapitalet.

Enligt den svenska aktiebolagslagen och styrelsens arbetsordning ansvarar styrelsen för att upprätta Vinovos övergripande, långsiktiga strategier och mål, fastställa budget och affärsplaner, granska och godkänna bokslut, anta viktiga riktlinjer, samt fatta beslut i frågor rörande investeringar och betydande förändringar i Vinovos organisation och verksamhet. Styrelsen utser även bolagets verkställande direktör samt utfärdar instruktioner till denna och beslutar om ersättning.

Den verkställande direktören ansvarar för att sköta bolagets löpande förvaltning, vilket innebär ett operativt ansvar för företagens verksamhet. Vidare ansvarar VD bland annat för att bevaka att Vinovo följer de informationskyldigheter som gäller för bolag som är noterade.

Revisorerna väljs av aktieägarna vid bolagsstämman. Vinovo har sedan årsstämman 2011 PricewaterhouseCoopers som revisionsbolag med huvudansvarig revisor Niklas Renström. Varken revisor eller revisionsbolag får äga aktier eller instrument som berättigar innehavaren att teckna aktier i Vinovo AB.

#### REDOGÖRELSE FÖR STYRELSEARBETET UNDER ÅRET

Styrelsen höll fjorton protokollförda sammanträden under räkenskapsperioden. Styrelsen har under året regelbundet bedömt koncernens ekonomiska situation och att koncernen varit organiserad så att kontroll av bokföring, medelsförvaltning och bolagets ekonomiska förhållanden i övrigt kunnat genomföras på ett betryggande sätt. Under räkenskapsåret har styrelsen även ägnat särskild

uppmärksamhet åt följande frågor;

- Kostnadsutveckling
- Kapital- och finansieringsfrågor
- Ekonomisk rapportering

Till styrelsens ordförande och ledamöter utgår arvode enligt bolagsstämmans beslut där styrelsens ordförande ska erhålla 150 000 kronor och där ledamöter som inte är anställda i bolaget ska erhålla 75 000 kronor vardera.

#### VÄSENTLIGA HÄNDELSER EFTER RÄKENSKAPSÅRETS SLUT

Inga händelser av väsentlig betydelse har inträffat efter räkenskapsåret utgång.

#### FÖRVÄNTNINGAR AVSEENDE DEN FRAMTIDA UTVECKLINGEN KONCERNEN

Under 2013 fortsatte Vinovos verksamheter att påverkas negativt av den generellt låga investeringsnivån inom den europeiska processindustrin. Den fortsatt osäkra makroekonomiska situationen påverkar efterfrågan i slutledet, som i sin tur påverkar kundernas investeringsbeslut och därmed Vinovo. I och med att nordiska marknaden varit starkt relativt södra Europa har närvaron av europeiska konkurrenter ökat i Norden, vilket ställer än högre krav på att fortsätta utveckla konkurrenskraften inom Vinovos verksamheter.

Genom att Vinovo under de senaste 18 månaderna har vidtagit kraftiga kostnadsbesparande åtgärder ser vi möjlighet till förbättrad lönsamhet även vid oförändrade omsättningsnivåer. Genom att öka marknadsinsatserna är målsättningen dock att åter skapa växande verksamheter, och därmed nå ytterligare förbättrad lönsamhet.

Vinovo har tillsammans med respektive affärsområdets ledning etablerat utvecklings- och aktivitetsplaner för de båda affärsområdena. Inom ViLink är målsättningen att under 2014 slutföra uppdelningen av verksamheten i flänsverksamheten respektive legotillverkning. Sammanslagningen av flänsverksamheten kommer att skapa ökad kundnytta och ge skalfördelar avseende försäljning, kostnader såväl som avseende kapitalbindning. För legotillverkningen, som kommer att drivas vidare under varumärket Ferral Components, kommer fokus att vara ökad marknadsbearbetning, förbättrade processer kring pris- och kalkylmodeller samt säkerställande av kostnadseffektivitet.

Avseende ViFlow finns för 2014 en allt överskuggande målsättning - att återgå till lönsamhet. Genom de åtgärder som är vidtagna, tillsammans med ett positivt trendbrott i fjärde kvartalet avseende orderingång, är målsättningen att detta skall ske under 2014.

#### MODERBOLAGET

Anställda personer i moderbolaget kommer att fortsätta att arbeta med en aktiv utveckling och förvaltning av befintliga affärsområden och dotterföretag.

#### ÅRSSTÄMMA 2014

Vinovos årsstämma kommer hållas den 5 maj 2014. Årsredovisningen kommer hållas tillgänglig för allmänheten på Vinovos hemsida [www.vinovo.se](http://www.vinovo.se) från och med den 4 april 2014.

#### BESLUT ATT FATTAS PÅ ÅRSSTÄMMAN

##### STYRELSENS FÖRSLAG TILL VINSTDISPOSITION

Till årsstämmans förfogande finns följande belopp;

Överkursfond	254 734 tkr
Balanserat resultat	-96 027 tkr
Årets resultat	8 978 tkr
Summa	167 685 tkr

Styrelsen föreslår att ingen utdelning lämnas för räkenskapsåret och att till förfogande stående vinstmedel och fria fonder disponeras enligt följande;

Balanseras i ny räkning	167 685 tkr
Summa	167 685 tkr

Vad beträffar företagets resultat och ställning i övrigt hänvisas till efterföljande rapporter över totalresultat och finansiell ställning med tillhörande bokslutskommentarer.

## RAPPORT ÖVER TOTALRESULTAT – KONCERNEN

Belopp i tkr	Not	2013-01-01 –2013-12-31 (12 mån)	2012-01-01 –2012-12-31 (12 mån)
Nettoomsättning	3	388 526	481 673
Förändring av varulager		-10 145	-5 961
Övriga rörelseintäkter	4	4 906	1 528
Råvaror och fördenheter		-170 133	-239 574
Övriga externa kostnader	8	-90 121	-99 378
Personalkostnader	9	-117 696	-137 631
Avskrivningar och nedskrivningar	12, 13	-18 018	-127 322
Övriga rörelsekostnader	5	-2 828	-583
Rörelseresultat		-15 509	-127 248
Finansiella poster			
Finansiella intäkter	6	1 585	1 622
Finansiella kostnader	6	-6 176	-11 066
Finansnetto		-4 591	-9 444
Resultat före skatt		-20 100	-136 692
Skatt på årets resultat	7	1 917	15 688
Årets resultat		-18 183	-121 004
Övrigt totalresultat			
Valutakursdifferenser vid omräkning av utlandsverksamheter		-1 698	-622
Övrigt totalresultat för perioden, netto efter skatt		-1 698	-622
Årets totalresultat		-19 881	-121 626
Årets resultat hänförligt till aktieägarna i Vinovo AB		-18 293	-120 952
Årets resultat hänförligt till innehav utan bestämmande inflytande		110	-52
Årets totalresultat hänförligt till aktieägarna i Vinovo AB		-19 995	-121 569
Årets totalresultat hänförligt till innehav utan bestämmande inflytande		114	-57
Resultat per aktie, kronor	19		
före utspädning		-0,35	-2,83
efter utspädning		-0,35	-2,83



## RAPPORT ÖVER FINANSIELL STÄLLNING – KONCERNEN

Belopp i tkr	Not	2013-12-31	2012-12-31
<b>TILLGÅNGAR</b>	3		
Anläggningstillgångar			
Goodwill	12	–	–
Övriga immateriella anläggningstillgångar	12	2 897	3 011
Materiella anläggningstillgångar	8, 13	118 515	132 476
Räntebärande fordringar	14	–	4 120
Långfristiga värdepappersinnehav		2	2
Uppskjuten skattefordran	7	17 597	22 902
<b>Summa anläggningstillgångar</b>		<b>139 011</b>	<b>162 511</b>
Omsättningstillgångar			
Varulager	15	79 468	92 581
Kundfordringar	22	53 122	58 851
Räntebärande fordringar	14	–	3 020
Övriga fordringar	22	7 702	6 435
Förutbetalda kostnader och upplupna intäkter	16, 22	8 259	7 941
Likvida medel	17, 22	5 967	9 045
<b>Summa omsättningstillgångar</b>		<b>154 518</b>	<b>177 873</b>
<b>SUMMA TILLGÅNGAR</b>		<b>293 529</b>	<b>340 384</b>
<b>EGET KAPITAL OCH SKULDER</b>			
Eget kapital	18		
Eget kapital hänförligt till moderbolagets aktieägare		117 128	136 238
Innehav utan bestämmande inflytande		-35	2 686
<b>Summa eget kapital</b>		<b>117 093</b>	<b>138 924</b>
Långfristiga skulder	3, 22		
Räntebärande			
Skulder till kreditinstitut	22	11 429	13 424
Övriga skulder, räntebärande	22	59 080	63 058
Icke räntebärande			
Uppskjuten skatteskuld	7	7 680	14 768
Avsättningar	20	150	235
Övriga skulder, icke räntebärande	22	3 900	2 627
<b>Summa långfristiga skulder</b>		<b>82 239</b>	<b>94 112</b>
Kortfristiga skulder	3		
Räntebärande			
Skulder till kreditinstitut	22	10 898	18 297
Checkräkningskredit	22	17 600	21 260
Övriga kortfristiga skulder, räntebärande	22	2 468	6 453
Icke räntebärande			
Förskott från kunder		1 843	427
Leverantörsskulder	22	26 143	24 276
Skatteskulder	7	1 496	2 869
Övriga kortfristiga skulder, icke räntebärande	22	7 113	7 224
Upplupna kostnader och förutbetalda intäkter	21, 22	26 636	26 515
<b>Summa kortfristiga skulder</b>		<b>94 197</b>	<b>107 348</b>
<b>SUMMA EGET KAPITAL OCH SKULDER</b>		<b>293 529</b>	<b>340 384</b>

Upplysningar om koncernens ställda säkerheter och eventalförpliktelser återfinns i not 24 – Ställda säkerheter och eventalförpliktelser.

## RAPPORT ÖVER FÖRÄNDRING I EGET KAPITAL – KONCERNEN

se not 18

## Hänförligt till moderbolagets aktieägare

Belopp i tkr	Aktie- kapital	Övrigt tillskjutet kapital	Omräk- ningsre- serv	Balanserad vinst	Summa hän- förligt till moderbola- gets aktieä- gare	Innehav utan bestäm- mande inflytande	Summa eget kapital
INGÅENDE BALANS 1 JANUARI 2012	1 963	220 786	-1 129	1 926	223 546	2 468	226 014
Årets resultat	-	-	-	-120 952	-120 952	-52	-121 004
Övrigt totalresultat	-	-	-617	-	-617	-5	-622
Årets totalresultat	-	-	-617	-120 952	-121 569	-57	-121 626
Förändring i innehav utan bestämmande inflytande	-	-	-	-275	-275	275	-
Nyemission	655	33 881	-	-	34 536	-	34 536
Summa tillskott från och värdeöverföringar till aktieägare, redovisade direkt i eget kapital	655	33 881	-	-275	34 261	275	34 536
UTGÅENDE BALANS 31 DECEMBER 2012	2 618	254 667	-1 746	-119 301	136 238	2 686	138 924
INGÅENDE BALANS 1 JANUARI 2013	2 618	254 667	-1 746	-119 301	136 238	2 686	138 924
Årets resultat	-	-	-	-18 293	-18 293	110	-18 183
Övrigt totalresultat	-	-	-1 702	-	-1 702	4	-1 698
Årets totalresultat	-	-	-1 702	-18 293	-19 995	114	-19 881
Förändring i innehav utan bestämmande inflytande	-	-	-	885	885	-2 835	-1 950
UTGÅENDE BALANS 31 DECEMBER 2013	2 618	254 667	-3 448	-136 709	117 128	-35	117 093

## RAPPORT ÖVER KASSAFLÖDEN – KONCERNEN

enligt indirekt metod, not 25

Belopp i tkr	Not	2013-01-01 –2013-12-31 (12 mån)	2012-01-01 –2012-12-31 (12 mån)
Rörelseverksamheten			
Resultat före skatt		-20 100	-136 692
Justeringar för ej kassaflödespåverkande poster			
Avskrivningar	12, 13	18 018	127 322
Övriga justeringar		-1 398	977
Betald inkomstskatt		-3 286	-718
Rörelsens kassaflöde före förändring av rörelsekapital		-6 766	-9 111
Kassaflöde från förändringar i rörelsekapital			
Ökning (-)/Minskning (+) av varulager		13 156	16 342
Ökning (-)/Minskning (+) av rörelsefordringar		4 441	24 474
Ökning (+)/Minskning (-) av rörelseskulder		3 639	-39 242
Rörelsens kassaflöde		14 470	-7 537
Investeringsverksamheten			
Förvärv av minoritetsandelar		-1 950	-
Förvärv av immateriella anläggningstillgångar	12	-860	-2 848
Förvärv av materiella anläggningstillgångar	13	-5 786	-6 780
Avyttring av materiella anläggningstillgångar		5 148	13 888
Investeringsverksamhetens kassaflöde		-3 448	4 260
Finansieringsverksamheten			
Nyemission	18	-	34 536
Erhållen amortering		7 147	755
Upptagna lån		1 909	20 467
Amortering av lån		-23 149	-58 158
Finansieringsverksamhetens kassaflöde		-14 093	-2 400
Årets kassaflöde		-3 071	-5 677
Likvida medel vid årets början		9 045	14 870
Valutakursdifferens i likvida medel		-7	-148
Likvida medel vid årets slut	17, 25	5 967	9 045

RESULTATRÄKNING – MODERBOLAGET

Belopp i tkr	Not	2013-01-01 –2013-12-31 (12 mån)	2012-01-01 –2012-12-31 (12 mån)
Nettoomsättning	28	7 779	7 289
Övriga rörelseintäkter	4	–	19
Övriga externa kostnader	8	-2 822	-4 125
Personalkostnader	9	-5 521	-6 864
Avskrivningar på materiella anläggningstillgångar	13	-11	-29
Rörelseresultat		-575	-3 710
Resultat från andelar i koncernföretag	6	17 159	-51 808
Ränteintäkter och liknande resultatposter	6	489	1 827
Räntekostnader och liknande resultatposter	6	-2 450	-1 873
Finansnetto		15 198	-51 854
Resultat efter finansiella poster		14 623	-55 564
Årets skatt	7	-5 645	2 103
Årets resultat		8 978	-53 461

Årets totalresultat

Det finns inga övriga poster som ska redovisas i årets totalresultat. Detta medför att årets resultat sammanfaller med årets totalresultat.

## BALANSRÄKNING – MODERBOLAGET

Belopp i tkr	Not	2013-12-31	2012-12-31
TILLGÅNGAR	3		
Anläggningstillgångar			
Materiella anläggningstillgångar			
Inventarier, verktyg och installationer	13	54	–
		54	–
Finansiella anläggningstillgångar			
Andelar i koncernföretag	27	176 184	92 455
Fordringar hos koncernföretag		76 286	72 127
Uppskjuten skattefordran	7	12 823	2 103
		265 293	166 685
Summa anläggningstillgångar		265 347	166 685
Omsättningstillgångar			
Kortfristiga fordringar			
Fordringar hos koncernföretag		8 165	13 257
Övriga fordringar		372	273
Förutbetalda kostnader och upplupna intäkter	16	254	373
		8 791	13 903
Kassa och bank	17	758	3 634
Summa omsättningstillgångar		9 549	17 537
SUMMA TILLGÅNGAR		274 896	184 222
EGET KAPITAL OCH SKULDER	3		
Bundet eget kapital	18	2 618	2 618
Fritt eget kapital	18	167 685	157 054
Långfristiga skulder			
Skulder till kreditinstitut		3 620	–
Skulder till koncernföretag		90 921	19 334
Summa långfristiga skulder		94 541	19 334
Kortfristiga skulder			
Skulder till kreditinstitut		7 136	–
Leverantörsskulder		95	922
Skulder till koncernföretag		190	–
Övriga skulder		219	3 131
Upplupna kostnader och förutbetalda intäkter	21	2 412	1 163
Summa kortfristiga skulder		10 052	5 216
SUMMA EGET KAPITAL OCH SKULDER		274 896	184 222
STÄLLDA SÄKERHETER OCH ANSVARFÖRBINDELSER – MODERFÖRETAGET	24		
Ställda säkerheter		176 184	3 000
Ansvarförbindelser			
Borgensförbindelser till förmån för koncernföretag		7 137	28 718



RAPPORT ÖVER FÖRÄNDRINGAR I EGET KAPITAL – MODERBOLAGET

se not 18

Belopp i tkr	Aktiekapital	Fritt eget kapital	Summa eget kapital
INGÅENDE BALANS 1 JANUARI 2012	1 963	176 634	178 697
Årets resultat		-53 461	-53 461
Nyemission	655	33 881	34 536
UTGÅENDE BALANS 31 DECEMBER 2012	2 618	157 054	159 672
INGÅENDE BALANS 1 JANUARI 2013	2 618	157 054	159 672
Årets resultat		8 978	8 978
Fusionsresultat		1 653	1 653
UTGÅENDE BALANS 31 DECEMBER 2013	2 618	167 685	170 303

Årets totalresultat

Det finns inga övriga poster som ska redovisas i årets totalresultat. Detta medför att årets resultat sammanfaller med årets totalresultat.

## KASSAFLÖDESANALYS – MODERBOLAGET

enligt indirekt metod, not 25

Belopp i tkr	Not	2013-01-01 –2013-12-31 (12 mån)	2012-01-01 –2012-12-31 (12 mån)
Rörelseverksamheten			
Resultat efter finansiella poster		14 623	-55 564
Justeringar för poster som inte ingår i kassaflödet			
Nedskrivningar av aktier i dotterföretag		13 000	55 378
Avskrivningar	13	11	28
Koncernbidrag	6	-30 159	-3 570
Övriga poster		-	93
Betald inkomstskatt		132	31
Rörelsens kassaflöde före förändring av rörelsekapital		-2 393	-3 604
Kassaflöde från förändringar i rörelsekapital			
Ökning (-)/Minskning (+) av rörelsefordringar		4 980	-156
Ökning (+)/Minskning (-) av rörelseskulder		700	-196
Rörelsens kassaflöde		3 287	-3 956
Investeringsverksamheten			
Förvärv av materiella anläggningstillgångar		-65	-
Investeringsverksamhetens kassaflöde		-65	-
Finansieringsverksamheten			
Nyemission	18	-	34 536
Upptagna lån		10 756	6 000
Amorteringar		-3 000	-18 000
Förändring av konterninterna fordringar/skulder		-13 854	-19 556
Finansieringsverksamhetens kassaflöde		-6 098	2 980
Årets kassaflöde		-2 876	-976
Likvida medel vid årets början		3 634	4 610
Likvida medel vid årets slut	17,25	758	3 634

Belopp i tusentals kronor (tkr) där inget annat anges. Belopp inom parentes anger föregående års värde. Med Vinovo avses Vinovo-koncernen, det vill säga Vinovo AB med dotterbolag.

### NOT 1 REDOVISNINGSPRINCIPER

#### Byte av uppställningsform för resultaträkningen

Bolaget har från och med 1 januari 2013 valt att byta uppställningsform för resultaträkningen från funktionsindeldad till kostnadslagsindeldad. Skälet till bytet är att företaget anser att den senare uppställningsformen bättre speglar den resultatuppföljning som operativt tillämpas inom koncernen.

#### Överensstämmelse med lag och normgivning

Koncernredovisningen har upprättats i enlighet med Årsredovisningslagen och med International Financial Reporting Standards (IFRS) utgivna av International Accounting Standards Board (IASB) sådana de antagits av EU. Vidare har Rådet för finansiell rapportering rekommenderat RFR 1 Kompletterande redovisningsregler för koncerner tillämpats.

Moderbolaget tillämpar samma redovisningsprinciper som koncernen utom i de fall som anges nedan under avsnittet "Moderbolagets redovisningsprinciper". De avvikelser som förekommer mellan moderbolagets och koncernens principer föranleds av begränsningar i möjligheterna att tillämpa IFRS i moderbolaget till följd av årsredovisningslagen (ÅRL) samt i vissa fall av skatteskal.

Årsredovisningen och koncernredovisningen omfattar förvaltningsberättelsen och de finansiella rapporterna på sidorna 12-54. Årsredovisningen och koncernredovisningen har godkänts för utfärdande av styrelsen och verkställande direktör den 4 april 2014. Koncernens rapporter över totalresultat och finansiell ställning, samt moderbolagets resultat- och balansräkningar blir föremål för fastställelse på årsstämman.

#### Föresättningar vid upprättande av moderbolagets och koncernens finansiella rapporter

Moderbolagets funktionella valuta är svenska kronor som även utgör rapporteringsvalutan för moderbolaget och koncernen. Det innebär att de finansiella rapporterna presenteras i svenska kronor. Samtliga belopp, om inte annat anges, är avrundade till närmaste tusental.

Tillgångar och skulder är redovisade till historiska anskaffningsvärden, förutom vissa finansiella tillgångar och skulder som värderas till verkligt värde. Finansiella tillgångar och skulder som värderas till verkligt värde består av derivatinstrument, finansiella tillgångar som vid första redovisningstillfället klassificerades så samt finansiella tillgångar som kan säljas.

Att upprätta de finansiella rapporterna i enlighet med IFRS kräver att företagsledningen gör bedömningar och uppskattningar samt gör antaganden som påverkar tillämpningen av redovisningsprinciperna och de redovisade beloppen av tillgångar, skulder, intäkter och kostnader. Uppskattningarna och antagandena är baserade på historiska erfarenheter och ett antal andra faktorer som under rådande förhållanden synes vara rimliga. Resultatet av dessa uppskattningar och antaganden används sedan för att bedöma de redovisade värdena på tillgångar och skulder som inte annars framgår tydligt från andra källor. Verkliga utfallet kan avvika från dessa uppskattningar och bedömningar. Uppskattningarna och antagandena ses över regelbundet. Ändringar av uppskattningar redovisas i den period ändringen görs om ändringen endast påverkar denna period, eller i den period ändringen görs och framtida perioder om ändringen påverkar både aktuell period och framtida perioder. Bedömningar gjorda av företagsledningen vid tillämpningen av IFRS som har en betydande inverkan på de finansiella rapporterna och gjorda uppskattningar som kan medföra väsentliga justeringar i påföljande års finansiella rapporter beskrivs när-

mare i not 2 – Viktiga uppskattningar och bedömningar.

De nedan angivna redovisningsprinciperna för koncernen har tillämpats konsekvent på samtliga perioder som presenteras i koncernens finansiella rapporter om inget annat anges. Koncernens redovisningsprinciper har vidare konsekvent tillämpats av koncernens företag om inget annat anges.

#### Ändrade redovisningsprinciper och upplysningar

(a) Nya och ändrade standarder som tillämpas av koncernen

Inga av de IFRS eller IFRIC-tolkningar som för första gången är obligatoriska för det räkenskapsår som började 1 januari 2013 har haft någon väsentlig inverkan på koncernen.

(b) Nya standarder, ändringar och tolkningar av befintliga standarder som ännu inte har trätt i kraft och som inte har tillämpats i förtid av koncernen.

I IAS 1 "Utformning av finansiella rapporter" har införts ändringar avseende övrigt totalresultat. Den mest väsentliga förändringen i den ändrade IAS 1 är kravet att de poster som redovisas i "övrigt totalresultat" ska presenteras fördelat på två grupper. Fördelningen baseras på om posterna kan komma att omklassificeras till resultaträkningen (omklassificeringsjusteringar) eller ej. Ändringen behandlar inte frågan om vilka poster som ska ingå i "övrigt totalresultat".

IFRS 13 "Fair value measurement" syftar till att värderingar till verkligt värde ska bli mer konsekventa och mindre komplex genom att standarden tillhandahåller en exakt definition och en gemensam källa i IFRS till verkligt värdevärderingar och tillhörande upplysningar. Standarden ger vägledning till verkligt värdevärderingar för alla slag av tillgångar och skulder, finansiella som icke-finansiella. Kraven utökar inte tillämpningsområdet för när verkligt värde ska tillämpas men tillhandahåller vägledning kring hur det ska tillämpas där andra IFRS redan kräver eller tillåter värdering till verkligt värde.

IAS 19 "Ersättningar till anställda" ändrades i juni 2011. Kostnader för tjänstgöring under tidigare år kommer att redovisas omgående. Räntekostnader och förväntad avkastning på förvaltningstillgångar kommer att ersättas av en nettoränta som beräknas med hjälp av diskonteringsräntan, baserat på nettoöverskottet eller nettounderskottet i den förmånsbestämde planen. Koncernen har ännu inte utvärderat effekten.

IFRS 9 "Financial instruments" hanterar klassificering, värdering och redovisning av finansiella skulder och tillgångar. IFRS 9 gavs ut i november 2009 för finansiella tillgångar och i oktober 2010 för finansiella skulder och ersätter de delar i IAS 39 som är relaterat till klassificering och värdering av finansiella instrument. IFRS 9 anger att finansiella tillgångar ska klassificeras i två olika kategorier; värdering till verkligt värde eller värdering till upplupet anskaffningsvärde. Klassificering fastställs vid första redovisningstillfället utifrån företagets affärsmodell samt karaktäristiska egenskaper i de avtalsenliga kassaflödena. För finansiella skulder sker inga stora förändringar jämfört med IAS 39. Den största förändringen avser skulder som är identifierade till verkligt värde. För dessa gäller att den del av verkligt värdeförändringen som är hänförlig till den egna kreditrisken ska redovisas i övrigt totalresultat istället för resultatet såvida detta inte orsakar inkonsekvens i redovisningen (accounting mismatch). Koncernen har för avsikt att tillämpa den nya standarden senast det räkenskapsår som börjar 1 januari 2015 och har ännu inte utvärderat effekterna. Koncernen kommer att utvärdera effekterna av de återstående faserna avseende IFRS

9 när de är slutförda av IASB.

IFRS 10 "Consolidated financial statements" bygger på redan existerande principer då den identifierar kontroll som den avgörande faktorn för att fastställa om ett företag ska inkluderas i koncernredovisningen. Standarden ger ytterligare vägledning för att bistå vid fastställandet av kontroll när detta är svårt att bedöma. Koncernen avser att tillämpa IFRS 10 för det räkenskapsår som börjar 1 januari 2014 och har ännu inte utvärderat den fulla effekten på de finansiella rapporterna.

IFRS 12 "Disclosures of interests in other entities" omfattar upplysningskrav för dotterföretag, joint arrangements, intresseföretag och ej konsoliderade strukturerade företag. Koncernen avser att tillämpa IFRS 12 för det räkenskapsår som börjar 1 januari 2014 och har ännu inte utvärderat den fulla effekten på de finansiella rapporterna.

Inga andra av de IFRS eller IFRIC-tolkningar som ännu inte har trätt i kraft, väntas ha någon väsentlig inverkan på koncernen.

### Grunder för konsolidering

#### (a) Dotterföretag

Dotterföretag är alla de företag (inklusive företag för särskilt ändamål) där koncernen har rätten att utforma finansiella och operativa strategier på ett sätt som vanligen följer med ett aktieinnehav uppgående till mer än hälften av rösträtterna. Förekomsten och effekten av potentiella rösträtter som för närvarande är möjliga att utnyttja eller konvertera beaktas vid bedömningen av huruvida koncernen utövar bestämmande inflytande över ett annat företag. Koncernen bedömer också om bestämmande inflytande föreligger fastän den inte har ett aktieinnehav uppgående till mer än hälften av rösträtterna men ändå har möjlighet att styra finansiella och operativa strategier genom de-facto kontroll. De-facto kontroll kan uppstå under omständigheter där andelen av koncernens rösträtter i relation till storleken och spridningen på övriga aktieägares rösträtter ger koncernen möjlighet att styra finansiella och operativa strategier etc. Dotterföretag inkluderas i koncernredovisningen från och med den dag då det bestämmande inflytandet överförs till koncernen. De exkluderas ur koncernredovisningen från och med den dag då det bestämmande inflytandet upphör.

Förvärvsmetoden används för redovisning av koncernens rörelseförvärv. Köpeskillingen för förvärvet av ett dotterföretag utgörs av verkligt värde på överlätna tillgångar, skulder som koncernen ådrar sig till tidigare ägare av det förvärvade bolaget och de aktier som emitterats av koncernen. I köpeskillingen ingår även verkligt värde på alla tillgångar eller skulder som är en följd av en överenskommelse om villkorad köpeskillning. Identifierbara förvärvade tillgångar och övertagna skulder i ett rörelseförvärv värderas inledningsvis till verkliga värden på förvärvsdagen. För varje förvärv – dvs förvärv för förvärv – avgör koncernen om innehav utan bestämmande inflytande i det förvärvade företaget redovisas till verkligt värde eller till innehavets proportionella andel i det redovisade värdet av det förvärvade företagets identifierbara nettotillgångar. Förvärvsrelaterade kostnader kostnadsförs när de uppstår.

Om rörelseförvärvet genomförs i flera steg omvärderas de tidigare egetkapitalandelarna i det förvärvade företaget till dess verkliga värde vid förvärvstidpunkten. Eventuell uppkommen vinst eller förlust redovisas i resultatet.

Varje villkorad köpeskillning som ska överföras av koncernen redovisas till verkligt värde vid förvärvstidpunkten. Efterföljande ändringar av verkligt värde av en villkorad köpeskillning som klassificerats som en tillgång eller skuld redovisas i enlighet med IAS 39 antingen i resultaträkningen eller i övrigt totalresultat. Villkorad köpeskillning som klassificeras som eget kapital omvärderas inte och efterföljande reglering redovisas i eget kapital.

Goodwill värderas initialt som det belopp varmed den totala köpeskillningen och verkligt värde för innehav utan bestämmande inflytande översti-

ger verkligt värde på identifierbara förvärvade tillgångar och övertagna skulder. Om köpeskillingen är lägre än verkligt värde på det förvärvade bolagets nettotillgångar, redovisas skillnaden direkt i resultaträkningen.

Koncerninterna transaktioner, balansposter, intäkter och kostnader på transaktioner mellan koncernföretag elimineras. Vinst och förluster som resulterar från koncerninterna transaktioner och som är redovisade i tillgångar elimineras också.

(b) Förändringar i ägarandel i ett dotterföretag utan förändring av bestämmande inflytande

Transaktioner med innehavare utan bestämmande inflytande som inte leder till förlust av kontroll redovisas som egetkapitaltransaktioner - dvs som transaktioner med ägarna i deras roll som ägare. Vid förvärv från innehavare utan bestämmande inflytande redovisas skillnaden mellan verkligt värde på erlagd köpeskillning och den faktiska förvärvade andelen av det redovisade värdet på dotterföretagets nettotillgångar i eget kapital. Vinst och förluster på avyttringar till innehavare utan bestämmande inflytande redovisas också i eget kapital.

(c) Försäljning av dotterbolag

När koncernen inte längre har ett bestämmande inflytande, värderas varje kvarvarande innehav till verkligt värde per den tidpunkt när den förlorar det bestämmande inflytandet. Ändringen i redovisat värde redovisas i resultaträkningen. Det verkliga värdet används som det första redovisade värdet och utgör grund för den fortsatta redovisningen av det kvarvarande innehavet som intresseföretag, joint venture eller finansiell tillgång. Alla belopp avseende den avyttrade enheten som tidigare redovisats i övrigt totalresultat, redovisas som om koncernen direkt hade avyttrat de hänförliga tillgångarna eller skulderna. Detta kan medföra att belopp som tidigare redovisats i övrigt totalresultat omklassificeras till resultatet.

### Segmentrapportering

Rörelsesegment rapporteras på ett sätt som överensstämmer med den interna rapportering som lämnas till den högste verkställande beslutsfattaren. Den högste verkställande beslutsfattaren är den funktion som ansvarar för tilldelning av resurser och bedömning av rörelsesegmentens resultat. I koncernen har denna funktion identifierats som koncernledning.

### Utländsk valuta

#### Transaktioner i utländsk valuta

Transaktioner i utländsk valuta omräknas till den funktionella valutan till den valutakurs som föreligger på transaktionsdagen. Funktionell valuta är valutan i de primära ekonomiska miljöer bolagen bedriver sin verksamhet. Monetära tillgångar och skulder i utländsk valuta räknas om till den funktionella valutan till den valutakurs som föreligger på balansdagen. Valutakursdifferenser som uppstår vid omräkningarna redovisas i periodens resultat. Icke-monetära tillgångar och skulder som redovisas till historiska anskaffningsvärden omräknas till valutakursen vid transaktionstillfället. Valutakursdifferenser avseende rörelserelaterade tillgångar och skulder redovisas i rörelseresultatet bland 'Övriga rörelseintäkter' respektive 'Övriga rörelsekostnader' beroende på om de enskilda differenserna utgör vinst eller förlust. Valutakursvinster och -förluster som hänförs till lån och likvida medel redovisas i resultaträkningen som finansiella intäkter och kostnader.

### Utländska verksamheters finansiella rapporter

Tillgångar och skulder i utlandsverksamheter, inklusive goodwill och andra koncernmässiga över- och undervärden, omräknas från utlandsverksamhetens funktionella valuta till koncernens rapporteringsvaluta,

svenska kronor, till den valutakurs som råder på balansdagen. Intäkter och kostnader i en utlandsverksamhet omräknas till svenska kronor till en genomsnittskurs som utgör en approximation av kurserna vid respektive transaktionstidpunkt. Omräkningsdifferenser som uppstår vid valutaomräkning av utlandsverksamheter redovisas i övrigt totalresultat och ackumuleras i eget kapital som en omräkningsreserv.

### Nettoinvestering i en utlandsverksamhet

Omräkningsdifferenser som uppstår i samband med omräkning av en utländsk nettoinvestering redovisas i periodens totalresultat. Vid avyttring av en utlandsverksamhet realiseras de till verksamheten hänförliga ackumulerade omräkningsdifferenserna i koncernens totalresultat. Ackumulerade omräkningsdifferenser presenteras som en separat kapitalkategori och innehåller omräkningsdifferenser ackumulerade från och med den 1 juli 2006.

### Intäkter

Som intäkt redovisar bolaget det verkliga värdet av vad som erhållits eller kommer att erhållas. Bolaget redovisar därför intäkter till nominellt värde (fakturabelopp) om bolaget får ersättningen i likvida medel vid leveranstidpunkten efter normal kredittid. Avdrag görs för lämnade rabatter. Intäkten från bolagets försäljning av varor redovisas som intäkt när följande villkor är uppfyllda; de väsentliga risker och förmåner som är förknippade med varornas ägande har överförts till köparen, bolaget behåller inte något engagemang i den löpande förvaltningen och utövar inte heller någon reell kontroll över de varor som sålts, inkomsten kan beräknas på ett tillförlitligt sätt, det är sannolikt att de ekonomiska fördelar som bolaget ska få av transaktionen kommer att tillfalla bolaget och de utgifter som uppkommit eller som förväntas uppkomma till följd av transaktionen kan beräknas på ett tillförlitligt sätt.

För försäljningsintäkter från fastprisuppdrag avseende längre projekt tillämpas successiv vinstavräkning. Successiv vinstavräkning innebär att i de fall färdigställandegraden kan beräknas på ett tillförlitligt sätt så redovisas inkomsten som intäkt baserad på färdigställandegraden på balansdagen. Inom Vinovo fastställs färdigställandegraden genom förhållandet mellan nedlagda kostnader för utfört arbete per balansdagen och beräknade totala kostnader för projektet.

### Ersättningar till anställda

#### Kortfristiga ersättningar

Kortfristiga ersättningar till anställda såsom löner, betald semester och betald sjukfrånvaro med mera samt sociala kostnader, redovisas i takt med att de anställda har utfört tjänster i utbyte mot ersättningen.

### Pensioner

Koncernens pensionsavtal är till övervägande del avgiftsbestämda. De förmånsbestämda pensionsplanerna avser främst ITP-pension tryggad genom försäkring i Alecta vilka redovisas som avgiftsbestämd plan enligt nedan.

### Avgiftsbestämda planer

En avgiftsbestämd pensionsplan innebär att företaget betalar fastställda avgifter till en separat juridisk enhet och inte har ytterligare rättsliga eller informella förpliktelser att betala ytterligare belopp. Pensionskostnaderna för de avgiftsbestämda planerna redovisas som en kostnad i takt med att de anställda utför sina tjänster.

### Förmånsbestämda pensionsplaner

Åtaganden för ålderspension och familjepension för tjänstemän i Sverige

tryggas genom en försäkring i Alecta. Enligt ett uttalande från Rådet för finansiell rapportering, UFR 6, är detta en förmånsbestämd plan som omfattar flera arbetsgivare. Bolaget har inte haft tillgång till sådan information som gör det möjligt att redovisa denna plan som förmånsbestämd. Pensionplanen enligt ITP som tryggas genom försäkring i Alecta redovisas därför som en avgiftsbestämd plan.

### Ersättningar vid uppsägning

Vid uppsägningar från företaget sida kostnadsförs ersättningar till anställda löpande så länge de anställda utför arbete för företaget. Vid arbetsbefrielse kostnadsförs hela ersättningsbeloppet direkt. En avsättning redovisas i samband med uppsägningar endast om företaget bevisligen är förpliktigt att avsluta en anställning före den normala tidpunkten eller när ersättningen lämnas som ett erbjudande för att uppmuntra frivillig avgång.

### Finansiella intäkter och kostnader

Finansiella intäkter och kostnader består av ränteintäkter på bankmedel, fordringar och räntebärande värdepapper, räntekostnader på lån, utdelningsintäkter, valutakursdifferenser, orealiserade och realiserade vinster på finansiella placeringar. Ränteintäkter på fordringar och räntekostnader på skulder beräknas med tillämpning av effektivräntemetoden. Effektivräntan är den ränta som gör att nuvärdet av alla uppskattade framtida in- och utbetalningar under den förväntade räntebindningstiden blir lika med det redovisade värdet av fordran eller skulden. Räntekomponenten i finansiella leasingbetalningar är redovisad i periodens resultat genom tillämpning av effektivräntemetoden. Ränteintäkter inkluderar periodiserade belopp av transaktionskostnader och eventuella rabatter, premier och andra skillnader mellan det ursprungliga värdet av fordran och det belopp som erhålls vid förfall.

Ränteutgifter belastar resultatet i den period till vilken de hänförs sig oavsett hur de upplånade medlen har använts. Koncernen aktiverar räntekostnader i tillgångarnas anskaffningsvärden i enlighet med IAS 23 Låneutgifter. Transaktionskostnader för upptagna lån och krediter periodiseras över lånets och kreditens löptid. Resultat från försäljning av finansiella placeringar redovisas då de risker och fördelar förknippade med ägandet av instrumenten i allt väsentligt överförs till köparen och koncernen inte längre har kontroll över instrumenten.

Utdelningsintäkt redovisas när rätten att erhålla betalning fastställs.

### Resultat per aktie

Beräkningen av resultat per aktie baseras på årets resultat i koncernen hänförligt till moderbolagets aktieägare och på det vägda genomsnittliga antalet aktier utestående under året. Vid beräkningen av resultat per aktie efter utspädning justeras det genomsnittliga antalet aktier för att ta hänsyn till effekter av utspädning potentiella stamaktier, vilka under rapporterade perioder hänförs sig till optioner utgivna till anställda. Utspädning uppstår endast när lösenkursen är lägre än börskursen.

### Skatt

Total skatt utgörs av aktuell skatt och uppskjuten skatt. Inkomstskatter redovisas i årets resultat utom då underliggande transaktion redovisats i övrigt totalresultat eller i eget kapital varvid tillhörande skatteeffekt redovisas i övrigt totalresultat eller i eget kapital. Aktuell skatt är skatt som skall betalas eller erhållas avseende aktuellt år. Hit hör även justering av aktuell skatt hänförlig till tidigare perioder. Uppskjuten skatt beräknas enligt balansräkningsmetoden med utgångspunkt i temporära skillnader mellan redovisade och skattemässiga värden på tillgångar och skulder. Beloppen beräknas baserat på hur de temporära skillnaderna förväntas bli utjämna-

de och med tillämpning av de skattesatser och skatteregler som är beslutade eller aviserade per balansdagen. Temporära skillnader beaktas ej i koncernmässig goodwill och inte heller i skillnader hänförliga till andelar i dotterföretag som inte förväntas bli beskattade inom överskådlig framtid. I juridisk person redovisas obeskattade reserver inklusive uppskjuten skatteskuld. I koncernredovisningen delas däremot obeskattade reserver upp på uppskjuten skatteskuld och eget kapital.

Uppskjutna skattefordringar avseende avdragsgilla temporära skillnader och underskottsavdrag redovisas endast i den mån det är sannolikt att dessa kommer att medföra lägre skattebetalningar i framtiden.

#### Klassificering av balansposter

Anläggningstillgångar och långfristiga skulder i moderbolaget och koncernen består i allt väsentligt enbart av belopp som förväntas återvinnas eller betalas efter mer än tolv månader räknat från balansdagen. Omsättningstillgångar och kortfristiga skulder i moderbolaget och koncernen består i allt väsentligt enbart av belopp som förväntas återvinnas eller betalas inom tolv månader räknat från balansdagen.

#### Immateriella anläggningstillgångar

##### Goodwill

Koncernens goodwill består av goodwill som uppkommit vid förvärv av andelar i dotterföretag. Goodwill representerar skillnaden mellan anskaffningsvärdet för rörelseförvärv och det verkliga värdet av förvärvade tillgångar, övertagna skulder samt eventualförpliktelser. Efter förvärvet redovisas goodwill till anskaffningsvärde med avdrag för eventuella nedskrivningar.

I syfte att testa nedskrivningsbehov, fördelas goodwill som förvärvats i ett rörelseförvärv till kassagenererande enheter eller grupper av kassagenererande enheter som förväntas bli gynnade av synergier från förvärvet. Varje enhet eller grupp av enheter som goodwill har fördelats till motsvarar den lägsta nivå i koncernen på vilken goodwillen i fråga övervakas i den interna styrningen.

Goodwill nedskrivningstestas årligen eller oftare om händelser eller ändringar i förhållanden indikerar en möjlig värdeminskning. Det redovisade värdet jämförs med återvinningsvärdet, vilket är det högsta av nyttjandevärdet och det verkliga värdet minus försäljningskostnader. Eventuell nedskrivning redovisas omedelbart som en kostnad och återförs inte.

#### Övriga immateriella anläggningstillgångar

Kundrelationer, varunamn samt programvaror och produktionssystem förvärvade i rörelseförvärv

Kundrelationer, varunamn samt programvaror och produktionssystem som förvärvats av företaget i samband med rörelseförvärv redovisas i balansräkningen till anskaffningsvärde minus ackumulerade avskrivningar och i förekommande fall nedskrivningar.

#### Avskrivningsprinciper för övriga immateriella tillgångar

Avskrivningar redovisas i periodens resultat linjärt över tillgångarnas beräknade nyttjandeperioder. Avskrivningsbara immateriella tillgångar skrivs av från det datum då de är tillgängliga för användning. De beräknade nyttjandeperioderna är:

Kundrelationer och varunamn	5–10 år
Programvaror och produktionssystem	5 år

Nyttjandeperioden för varje enskild immateriell tillgång prövas minst en gång per år.

#### Materiella anläggningstillgångar

Materiella anläggningstillgångar redovisas i koncernen till anskaffningsvärde efter avdrag för ackumulerade avskrivningar och eventuella nedskrivningar. I anskaffningsvärdet ingår inköpspriset samt kostnader direkt hänförliga till tillgången för att bringa den på plats och i skick för att utnyttjas i enlighet med syftet med anskaffningen. Exempel på direkt hänförliga kostnader som ingår i anskaffningsvärdet är kostnader för leverans och hantering, installation, lagfarter, konsulttjänster och juristtjänster. Lånekostnader för egenproducerade väsentliga anläggningstillgångar som tagit betydande tid i anspråk att färdigställa, längre än sex månader, har aktiverats i anskaffningsvärdet. Övriga låneutgifter kostnadsförs löpande för den period till vilka de hänför. Tillkommande utgifter läggs till anskaffningsvärdet endast om det är sannolikt att de framtida ekonomiska fördelarna som är förknippade med tillgången kommer att komma företaget till del och anskaffningsvärdet kan beräknas på ett tillförlitligt sätt. Alla andra tillkommande utgifter redovisas som kostnad i den period de uppkommer.

#### Avskrivningsprinciper för materiella anläggningstillgångar

Avskrivningar baseras på ursprungliga anskaffningsvärden minskat med beräknat restvärde. Avskrivning sker linjärt över tillgångens beräknade nyttjandeperiod.

	Koncernen	Moderföretaget
Byggnader	15–50 år	–
Maskiner/andra tekniska anläggningar	5–10 år	–
Inventarier	3–10 år	3–10 år

Inga avskrivningar görs på mark.

Restvärden och nyttjandeperioder på materiella anläggningstillgångar omprövas minst årligen.

#### Nedskrivningar

De redovisade värdena för koncernens tillgångar kontrolleras vid varje balansdag för att bedöma om det finns någon indikation på nedskrivningsbehov. IAS 36 tillämpas för prövning av nedskrivningsbehov för andra tillgångar än finansiella instrument redovisade enligt IAS 39 och uppskjutna skattefordringar redovisade enligt IAS 12, varulager redovisade enligt IAS 2. För undantagna tillgångar prövas det redovisade värdet enligt respektive standard.

Nedskrivningsprövning för materiella och immateriella tillgångar samt aktier i dotterföretag

Om indikation på nedskrivningsbehov finns beräknas, enligt IAS 36, tillgångens återvinningsvärde som det högsta av nyttjandevärdet och verkligt värde minus försäljningskostnader. Vid beräkning av nyttjandevärdet diskonteras framtida kassaflöden till en räntesats före skatt, som skall beakta marknadens bedömning av riskfri ränta och risk förknippad med den specifika tillgången. För goodwill beräknas återvinningsvärdet årligen, oavsett om indikation på nedskrivningsbehov föreligger.

Om det inte går att fastställa väsentligen oberoende kassaflöden till en enskild tillgång ska, vid prövning av nedskrivningsbehov, tillgångarna grupperas till den lägsta nivå där det går att identifiera väsentligen oberoende kassaflöden, en så kallad kassagenererande enhet. En nedskrivning redovisas och belastar periodens resultat när en tillgångs eller kassagenererande enhets redovisade värde överstiger återvinningsvärdet.

Nedskrivning av tillgångar hänförliga till en kassagenererande enhet eller grupp av enheter fördelas i första hand till goodwill. Därefter görs en pro-



portionell nedskrivning av övriga tillgångar som ingår i enheten eller gruppen av enheter.

### Nedskrivningsprövning för finansiella tillgångar

Vid varje rapporttillfälle utvärderar företaget om det finns indikationer på att en finansiell tillgång eller grupp av tillgångar är i behov av nedskrivning. Objektiva bevis utgörs dels av observerbara förhållanden som inträffat och som har en negativ inverkan på möjligheten att återvinna anskaffningsvärdet, dels av betydande eller utdragen minskning av det verkliga värdet för en investering i en finansiell placering klassificerad som en finansiell tillgång som kan säljas. De objektiva bevisen inkluderar observerbara data som kommer koncernen till kännedom såsom väsentliga finansiella svårigheter hos gäldenären, ett kontraktsbrott såsom uteblivna eller försenade betalningar samt om det är sannolikt att gäldenären kommer att gå i konkurs eller annan finansiell rekonstruktion. Vid nedskrivning av ett eget kapitalinstrument som är klassificerat som en finansiell tillgång som kan säljas, omföres tidigare redovisad ackumulerad förlust i eget kapital till periodens resultat. Återvinningsvärdet för lånefordringar och kundfordringar vilka redovisas till upplupet anskaffningsvärde beräknas som nuvärdet av framtida kassaflöden diskonterade med den effektiva ränta som gällde då tillgången redovisades första gången. Tillgångar med en kort löptid diskonteras inte. En nedskrivning belastar periodens resultat.

### Återföring av nedskrivning

En nedskrivning reverseras om det både finns indikation på att nedskrivningsbehovet inte längre föreligger och det har skett en förändring i de antaganden som låg till grund för beräkningen av återvinningsvärdet. Nedskrivning av goodwill återförs dock aldrig. En reversering görs endast i den utsträckning som tillgångens redovisade värde inte överstiger det redovisade värde som skulle ha redovisats, med avdrag för avskrivning där så är aktuellt, om ingen nedskrivning gjorts. Nedskrivningar av kundfordringar som redovisas till upplupet anskaffningsvärde återförs om en senare ökning av återvinningsvärdet objektivt kan hänföras till en händelse som inträffat efter det att nedskrivningen gjordes. Nedskrivningar av eget kapitalinstrument som är klassificerade som finansiella tillgångar som kan säljas, vilka tidigare redovisats i periodens resultat, får inte senare återföras via resultatet. Det nedskrivna värdet är det värde från vilket efterföljande omvärderingar görs, vilka redovisas i övrigt totalresultat och ackumuleras i eget kapital.

### Finansiella instrument

En finansiell tillgång eller finansiell skuld tas upp i balansräkningen när bolaget blir part till instrumentets avtalsmässiga villkor. Kundfordringar tas upp i balansräkningen när faktura har skickats. Leverantörsskulder redovisas när faktura mottagits. En finansiell tillgång tas bort från balansräkningen när rättigheterna i avtalet realiserats, förfaller eller bolaget förlorar kontrollen över dem. Detsamma gäller för del av en finansiell tillgång. En finansiell skuld tas bort från balansräkningen när förpliktelsen i avtalet fullgörs eller på annat sätt utsläcks. Detsamma gäller för del av en finansiell skuld. Förvärv och avyttring av finansiella tillgångar redovisas på affärsdagen, som utgör den dag då bolaget förbinder sig att förvärva eller avyttra tillgången. En finansiell tillgång och en finansiell skuld kvittas och redovisas med ett nettobelopp i balansräkningen endast när det föreligger en legal rätt att kvitta beloppen samt att det föreligger avsikt att reglera posterna med ett nettobelopp eller att samtidigt realisera tillgången och reglera skulden. Finansiella instrument klassificeras vid första redovisningen utifrån det syfte instrumentet förvärvades vilket påverkar redovisningen därefter. Finansiella instrument redovisas till ett anskaffningsvärde

motsvarande instrumentets verkliga värde inklusive transaktionskostnader, med undantag för finansiella instrument som värderas till verkligt värde via periodens resultat, vilka värderas till verkligt värde exklusive transaktionskostnader. De finansiella instrumenten redovisas därefter beroende av hur de finansiella instrumenten har klassificerats.

De värderingskategorier som Vinovo använder är följande:

Finansiella tillgångar värderade till verkligt värde via periodens resultat  
Denna kategori består av två undergrupper: finansiella tillgångar som innehas för handel och andra finansiella tillgångar som företaget initialt valt att placera i denna kategori. Tillgångar initialt klassificerade i denna kategori utvärderas och följs upp baserat på verkligt värde. Dessa tillgångar värderas löpande till verkligt värde med värdeförändringar redovisade i periodens resultat.

### Lånefordringar och kundfordringar

Lånefordringar och kundfordringar är finansiella tillgångar som inte utgör derivat med fasta betalningar eller med betalningar som går att fastställa, och som inte är noterade på en aktiv marknad. Fordringarna uppkommer vid utlåning av kontanter, eller då tjänster tillhandahålls direkt till kredittagaren utan avsikt att idka handel i fordringsrätterna. Kategorin innefattar även förvärvade fordringar. Tillgångar i denna kategori redovisas till upplupet anskaffningsvärde med tillämpning av effektivräntemetoden.

### Verkligt värde

Verkligt värde på noterade finansiella tillgångar motsvaras av tillgångens noterade köpkurs på balansdagen. Verkligt värde på onoterade finansiella tillgångar fastställs genom att använda värderingstekniker till exempel nyligen genomförda transaktioner, pris på liknande instrument och diskonterade kassaflöden. Verkligt värde enligt dessa metoder beräknas även, i upplysnings syfte, för tillgångar och skulder som värderas till upplupet anskaffningsvärde.

### Finansiella skulder som värderas till upplupet anskaffningsvärde

Finansiella skulder som värderas till upplupet anskaffningsvärde avser andra finansiella skulder än de som ingår i kategorin finansiella skulder värderade till verkligt värde via periodens resultat. Posterna redovisas till upplupet anskaffningsvärde med tillämpning av effektivräntemetoden där värderingen bestäms utifrån den effektiva ränta som beräknades när fordringen respektive skulden uppkom. Det innebär att över- och undervärden liksom direkta transaktionskostnader periodiseras över fordrans respektive skuldens löptid.

### Långfristiga värdepappersinnehav och kortfristiga placeringar

Finansiella placeringar utgör antingen finansiella anläggningstillgångar redovisade som "Andra långfristiga värdepappersinnehav" eller som "Kortfristiga placeringar" beroende på avsikten med innehavet. Om löptiden eller den förväntade innehavstiden är längre än ett år utgör de finansiella anläggningstillgångar och om den är kortare än ett år kortfristiga placeringar. Finansiella placeringar som utgörs av aktier tillhör antingen kategorin finansiella tillgångar värderade till verkligt värde via resultatet eller finansiella tillgångar som kan säljas. Innehav av onoterade räntebärande värdepapper klassificeras som lånefordringar och kundfordringar. Noterade värdepapper klassificeras som tillgångar som kan säljas eller som finansiella tillgångar värderade till verkligt värde via resultatet. Värdeförändringar, inklusive eventuella nedskrivningar, redovisas i finansnettot med undantag för de värdeförändringar som enligt ovan skall redovisas i resultatet.

## Räkenskaper - Finansiella rapporter

### Varulager

Varulagret är upptaget till det lägsta av anskaffningsvärdet och nettoförsäljningsvärdet.

Nettoförsäljningsvärdet beräknas utifrån uppskattningar av det aktuella marknadspriset. Därvid har inkuransrisk beaktats. Anskaffningsvärdet beräknas enligt först in- först ut- principen.

### Kundfordringar och övriga finansiella fordringar

Kundfordringar och andra kortfristiga fordringar redovisas till det belopp som förväntas inflyta efter avdrag för osäkra fordringar som bedömts individuellt. Kundfordringars förväntade löptid är kort, varför värdet redovisats till nominellt belopp utan diskontering. Nedskrivningar av kundfordringar redovisas i rörelsens kostnader. Långfristiga lånefordringar värderas till upplupet anskaffningsvärde och eventuella nedskrivningar redovisas som finansiell post.

### Likvida medel

Likvida medel består av kassamedel samt omedelbart tillgängliga tillgodohavanden hos banker och motsvarande institut samt kortfristiga likvida placeringar med en ursprunglig löptid från anskaffningstidpunkten understigande tre månader vilka är utsatta för endast en obetydlig risk för värdefluktuationer.

### Leverantörsskulder och övriga finansiella skulder

Skulder klassificeras som andra finansiella skulder vilket innebär att de initialt redovisas till erhållet belopp efter avdrag för transaktionskostnader. Efter anskaffningstidpunkten värderas lånen till upplupet anskaffningsvärde enligt effektivräntemetoden. Långfristiga skulder har en förväntad löptid längre än ett år medan kortfristiga har en löptid kortare än ett år. Leverantörsskulder har kort förväntad löptid och värderas utan diskontering till nominellt belopp enligt effektivräntemetoden.

### Avsättningar

En avsättning skiljer sig från andra skulder genom att det råder ovisshet om betalningstidpunkt eller beloppets storlek för att reglera avsättningen. En avsättning redovisas i balansräkningen när koncernen har en befintlig legal eller informell förpliktelse som en följd av en inträffad händelse, och det är troligt att ett utflöde av ekonomiska resurser kommer att krävas för att reglera förpliktelsen samt en tillförlitlig uppskattning av beloppet kan göras. Där effekten av när i tiden betalning sker är väsentlig, beräknas avsättningar genom diskontering av det förväntade framtida kassaflödet till en räntesats före skatt som återspeglar aktuella marknadsbedömningar av pengars tidvärde och, om det är tillämpligt, de risker som är förknippade med skulden.

### Garantier

En avsättning för garantier redovisas när de underliggande produkterna eller tjänsterna säljs. Avsättningen baseras på historiska data om garantier och en sammanvägning av tänkbara utfall i förhållande till de sannolikheter som utfallen är förknippade med.

### Omstrukturering

En avsättning för omstrukturering redovisas när koncernen har fastställt en utförlig och formell omstruktureringsplan, och omstruktureringen antingen har påbörjats eller blivit offentligt tillkännagiven. Ingen avsättning görs för framtida rörelsekostnader.

### Förlustkontrakt

En avsättning för förlustkontrakt redovisas när de förväntade fördelarna som koncernen väntas erhålla från ett kontrakt är lägre än de oundvikliga

kostnaderna för att uppfylla förpliktelserna enligt kontraktet.

### Eventualförpliktelse

En eventualförpliktelse redovisas när det finns ett möjligt åtagande som härrör från inträffade händelser och vars förekomst bekräftas endast av en eller flera osäkra framtida händelser eller när det finns ett åtagande som inte redovisas som skuld eller avsättning på grund av att det inte är troligt att ett utflöde av resurser kommer att krävas alternativt att det inte kan göras en tillräckligt tillförlitlig beloppsberäkning.

### Statliga bidrag

Statliga bidrag redovisas i balansräkningen som upplupen intäkt när det föreligger rimlig säkerhet att bidraget kommer att erhållas och att koncernen kommer att uppfylla de villkor som är förknippade med bidraget. Bidrag periodiseras systematiskt i periodens resultat på samma sätt och över samma perioder som de kostnader bidragen är avsedda att kompensera för.

### Leasingavtal – leasetagare

Leasing klassificeras i koncernredovisningen som finansiell eller operationell leasing.

### Finansiella leasingavtal

Leasing där de ekonomiska riskerna och förmånerna som är förknippade med ägandet i allt väsentligt är överförda till leasetagaren klassificeras som finansiell leasing. Den förhyrda tillgången redovisas som en materiell anläggningstillgång och den framtida förpliktelsen till uthyraren som en skuld i balansräkningen. Tillgångar som hyrs enligt finansiella leasingavtal värderas initialt till det lägsta av leasingobjektets verkliga värde och nuvärdet av minimileasingavgifterna vid ingången av avtalet. Den framtida förpliktelsen till uthyraren har delats upp i lång- och kortfristiga skulder. Minimileaseavgifterna fördelas mellan räntekostnad och amortering på den utestående skulden. Räntekostnaden fördelas över leasingperioden så att varje redovisningsperiod belastas med ett belopp som motsvarar en fast räntesats för den, under respektive period, redovisade skulden. Variabla avgifter kostnadsförs i de perioder de uppkommer.

### Operationella leasingavtal

Leasing av tillgångar där uthyraren i allt väsentligt kvarstår som ägare till tillgången klassificeras som operationell leasing. Kostnader avseende operationella leasingavtal redovisas i periodens resultat linjärt över leasingperioden. Förmåner erhållna i samband med tecknandet av ett avtal redovisas i periodens resultat linjärt över leasingavtalets löptid. Variabla avgifter kostnadsförs i de perioder de uppkommer.

### Kassaflödesanalys

Kassaflödesanalys upprättas enligt indirekt metod. Det redovisade kassaflödet omfattar endast transaktioner som medför in- och utbetalningar. Som likvida medel klassificeras kassa och bank samt kortfristiga placeringar med en ursprunglig löptid understigande tre månader.

### Redovisningsprinciper i moderbolaget

Moderbolagets finansiella rapporter är upprättade i enlighet med Årsredovisningslagen och Rådet för finansiell rapporterings rekommendation RFR 2 Redovisning för juridiska personer. De nedan angivna redovisningsprinciperna för moderbolaget har tillämpats konsekvent på samtliga perioder som presenteras i moderbolagets finansiella rapporter.

### Klassificering och uppställningsformer

För moderbolaget uppställs resultat- och balansräkningar enligt årsredo-

## Räkenskaper - Finansiella rapporter

visningslagens scheman. Skillnaden mot IAS 1 avser främst redovisningen av eget kapital.

### Andelar i koncernföretag

Dotterföretag redovisas enligt anskaffningsvärdesmetoden. Anteciperad utdelning från dotterföretag redovisas i de fall moderföretaget ensamt har rätt att besluta om utdelningens storlek och moderföretaget har fattat beslut om utdelningens storlek innan moderföretaget publicerat sina finansiella rapporter. Erhållna utdelningar redovisas alltid som intäkt.

### Koncernbidrag och aktieägartillskott

Företaget redovisar koncernbidrag och aktieägartillskott i enlighet med Rådet för finansiell rapporterings rekommendation RFR 2 Redovisning för juridiska personer. Koncernbidrag redovisas enligt ekonomisk innebörd. Det innebär att lämnade koncernbidrag redovisas antingen som en ökning av andelar i dotterföretag eller som en kostnad. Skatt redovisas hos givaren i resultaträkningen. Erhållna koncernbidrag redovisas i resultaträkningen som Intäkter från andelar i koncernföretag.

### Finansiella instrument

Moderbolaget tillämpar ej värderingsreglerna i IAS 39. I moderbolaget värderas finansiella anläggningstillgångar till anskaffningsvärde minus eventuell nedskrivning och finansiella omsättningstillgångar enligt lägsta värdets princip.

### Leasing

I moderbolaget redovisas samtliga leasingavtal som operationell leasing.

## NOT 2 VIKTIGA BEDÖMNINGAR OCH UPPSKATTNINGAR

För att upprätta redovisningen enligt god redovisningssed måste företagsledningen och styrelsen göra bedömningar och antaganden som påverkar i bokslutet redovisade tillgångs- och skuldposter respektive intäkts- och kostnadsposter samt övrig lämnad information. Bedömningarna används då informationen från andra källor saknas eller inte är tillräcklig för att fastslå värdet på tillgångar och skulder. Bedömningarna baseras på historiska erfarenheter och andra antaganden som ledningen och styrelsen bedömer vara rimliga under rådande omständigheter.

Särskilt inom områdena intäktsredovisning samt uppskjutna skattefordringar kan bedömningar ge en betydande påverkan på Vinovos resultat och finansiella ställning.

### Värdering av goodwill och övriga förvärvade tillgångar

Enligt IFRS 3 ska övervärden från förvärv fördelas ut på tillgångar som kan identifieras och mätas i samband med förvärvstidpunkten. Den del av övervärdet som inte kan hänföras till identifierbara tillgångar redovisas som goodwill och anses ha en obestämbar livslängd. Fördelning av övervärden på tillgångar samt fastställande av den ekonomiska livslängden för respektive tillgång baseras på bedömningar av företagsledningen och styrelsen. Bedömningarna baseras på historiska erfarenheter och andra antaganden som kan anses rimliga under rådande omständigheter.

De redovisade värdena för koncernens förvärvade tillgångar kontrolleras minst årligen för att bedöma om det finns någon indikation på nedskrivningsbehov. Ett försämrat marknadsklimat och förändrade förväntningar om den framtida utvecklingen föranledde nedskrivningar med totalt 93,9 miljoner kronor under 2012, avseende förvävsrelaterade immateriella och materiella anläggningstillgångar. I och med denna nedskrivning fanns per 2012-12-31 inga förvävsrealiserade immateriella anläggningstillgångar kvar. Se vidare not 12.

### Intäktsredovisning

För försäljningsintäkter från fastprisuppdrag avseende längre projekt tillämpas successiv vinstavräkning. För dessa projekt baseras redovisade intäkter på färdigställandegraden vid varje bokslutstillfälle. Bedömning av färdigställandegrad baseras på andel av nedlagda kostnader i projektet i förhållande till totala kostnader. För att få använda sig av successiv vinstavräkning krävs att projektets totala kostnader kan beräknas på ett tillförlitligt sätt. Verkligt utfall kan dock skilja sig mot vad som tidigare uppskattats. Vinovo gör löpande uppföljning och analys av projekt till fastpris och eventuella justeringar i budgeterade kostnader görs så snart ny information kommer till bolagens kännedom.

### Uppskjutna skattefordringar

Uppskjutna skattefordringar avseende avdragsgilla temporära skillnader och underskottsavdrag redovisas endast i den mån det är sannolikt att dessa kommer att medföra lägre skattebetalningar i framtiden. Sannolikheten att de kommer att kunna nyttjas i framtiden baseras på företagsledningens och styrelsens information och bedömningar avseende bolagens närmaste framtid. Bedömningen är att bokförda värden på skattemässiga fordringar kommer att kunna utnyttjas i sin helhet inom fem år.

## NOT 3 SEGMENTSRAPPORTERING

Den interna rapporteringen och uppföljningen inom Vinovo är organiserad utifrån affärsområdena ViLink och ViFlow. Affärsområden som är indelade utifrån olika produkter utgör Vinovos rörelsesegment.

## AFFÄRSOMRÅDEN

ViLink är inriktad på tillverkning och handel med flänsar och rörkopplingar i olika typer av stål och speciallegeringar.

ViFlow designar, konstruerar och producerar högeffektiva värmeväxlare, tryckkärl, cisterner och annan produktionsutrustning i svärbearbetade material såsom titan, aluminium och rostfritt stål. ViFlow utför även konstruktion, tillverkning och installation av kompletta rörsystem för industriella ändamål.

I affärsområdenas intäkter, resultat, tillgångar och skulder har inkluderats direkt hänförliga poster samt poster som kan fördelas på segment på ett rimligt och tillförlitligt sätt.

## Intäkter och resultat per affärsområde

(tkr)	Nettoomsättning		EBITDA	
	2013 (12 mån)	2012 (12 mån)	2013 (12 mån)	2012 (12 mån)
ViLink	268 494	316 756	16 515	16 521
varav mellan segment	2 056	2 040		
ViFlow	122 985	167 936	-13 442	-13 769
varav mellan segment	897	986		
ViProp	-	1 314	-	1 017
varav mellan segment	-	1 314		
Moderbolaget och övriga gemensamma funktioner	7 779	7 289	-564	-3 695
varav mellan segment	7 779	7 289		
Nettoomsättning mellan segment	-10 732	-11 622	-	-
Summa	388 526	481 673	2 509	74

## Avstämning av resultat för segment mot koncernens resultat före skatt

(tkr)	2013 (12 mån)	2012 (12 mån)
Resultat för segment (EBITDA)	2 509	74
Av- och nedskrivningar	-18 018	-127 322
Finansiella intäkter	1 585	1 622
Finansiella kostnader	-6 176	-11 066
Koncernens resultat före skatt	-20 100	136 602

## Övrig resultatinformation; av- och nedskrivningar per segment

(tkr)	2013 (12 mån)	2012 (12 mån)
ViLink	12 734	90 256
ViFlow	5 273	36 220
ViProp	-	820
Moderbolaget och övriga gemensamma funktioner	11	28
Summa av- och nedskrivningar	18 018	127 324

## Räkenskaper - Finansiella rapporter

Not 3 Segmentsrapportering, forts

Tillgångar och skulder per segment

(tkr)	Tillgångar		Skulder	
	31 dec 2013	31 dec 2012	31 dec 2013	31 dec 2012
ViLink	151 676	264 590	152 188	172 572
ViFlow	107 291	131 499	96 075	100 014
ViProp	–	895	–	124
Moderbolaget och övriga gemensamma funktioner	274 896	356 825	104 592	104 505
Eliminering koncerninterna poster	-240 334	-413 427	-176 416	-175 756
<b>Summa</b>	<b>293 529</b>	<b>340 382</b>	<b>176 439</b>	<b>201 459</b>

Koncerninterna poster avser fordringar och skulder mellan koncernens olika affärsområden samt eliminering av aktier i dotterbolag redovisade i Moderbolaget och övriga gemensamma funktioner.

### KONCERNÖVERGRIPANDE INFORMATION

Nedan visas koncernens nettoomsättning fördelad på olika intäktslag.

(tkr)	Koncernen	
	2013 (12 mån)	2012 (12 mån)
Varuförsäljning	353 327	453 482
Entreprenaduppdrag	35 075	27 749
Serviceuppdrag	124	442
<b>Summa</b>	<b>388 526</b>	<b>481 673</b>

Vinovo AB har sitt säte i Sverige. Försäljningsintäkter från externa kunder fördelas mellan Sverige, Finland och övriga länder enligt nedan.

Intäkter fördelade per geografiskt område

(tkr)	Koncern	
	2013 (12 mån)	2012 (12 mån)
Sverige	210 664	265 181
Finland	82 439	97 183
Övriga länder	95 423	118 909
<b>Summa</b>	<b>388 526</b>	<b>481 673</b>

Intäkternas fördelning på geografiska områden är baserad på var kunderna är lokaliserade.

Summa anläggningstillgångar, andra än finansiella instrument och uppskjutna skattefordringar, som är lokaliserade i Sverige uppgår till 107 355 (130 302) tkr. Övriga anläggningstillgångar är lokaliserade i Finland och summan av dessa uppgår till 31 612 (35 226) tkr.

**NOT 4 ÖVRIGA RÖRELSEINTÄKTER**

I tabellen nedan visas posterna redovisade som Övriga rörelseintäkter.

(tkr)	Koncernen		Moderbolaget	
	2013 (12 mån)	2012 (12 mån)	2013 (12 mån)	2012 (12 mån)
Statliga bidrag	663	1 097	-	-
Försäkringsersättningar	2 705	-	-	-
Vinst vid försäljning av anläggningstillgångar	1 374	313	-	-
Valutakursvinster rörelsefordringar/-skulder	154	99	-	-
Övrigt	10	19	-	19
<b>Summa</b>	<b>4 906</b>	<b>1 528</b>	<b>-</b>	<b>19</b>

**NOT 5 ÖVRIGA RÖRELSEKOSTNADER**

I tabellen nedan visas posterna redovisade som Övriga rörelsekostnader.

(tkr)	Koncernen		Moderbolaget	
	2013 (12 mån)	2012 (12 mån)	2013 (12 mån)	2012 (12 mån)
Förlust vid försäljning av anläggningstillgångar	34	-	-	-
Valutakursförluster rörelsefordringar/-skulder	223	583	-	-
Övrigt	2 571	-	-	-
<b>Summa</b>	<b>2 828</b>	<b>583</b>	<b>-</b>	<b>-</b>



## NOT 6 FINANSIELLA POSTER REDOVISADE I RAPPORT ÖVER TOTALRESULTAT

Resultat från finansiella poster

(tkr)	Koncernen		Moderbolaget	
	2013 (12 mån)	2012 (12 mån)	2013 (12 mån)	2012 (12 mån)
<b>FINANSIELLA INTÄKTER</b>				
Intäkter från andelar i koncernföretag	-	-	30 159	3 570
Ränteintäkter				
– Ränteintäkter koncernbolag	-	-	431	1 646
– Ränteintäkter övriga	314	526	7	78
Valutakursvinster från finansieringsåtgärder	1 271	980	51	103
Återvunna nedskrivna fordringar	-	-	-	-
Övriga finansiella intäkter	-	112	-	-
Summa finansiella intäkter	1 585	1 622	30 648	5 397
<b>FINANSIELLA KOSTNADER</b>				
Räntekostnader				
– Räntekostnader koncernbolag	-	-	-2 320	-
– Räntekostnader övriga	-6 646	-9 365	-130	-1 645
Valutakursförluster från finansieringsåtgärder	635	-1 385	-	-195
Förändring på finansiell tillgång/skuld				
– Värderat till verkligt värde via periodens resultat	-	-	-	-
Nedskrivning av aktier	-	-	-13 000	-55 378
Övriga finansiella kostnader	-164	-316	-	-33
Summa finansiella kostnader	-6 176	-11 066	-15 450	-57 251
<b>SUMMA RESULTAT FRÅN FINANSIELLA POSTER</b>	<b>-4 591</b>	<b>-9 444</b>	<b>15 198</b>	<b>-51 854</b>

Samtliga finansiella tillgångar och skulder har värderats till verkligt värde.

I moderbolaget utgörs Intäkter från andelar i koncernföretag av erhållna koncernbidrag.

## NOT 7 SKATTER

I resultatposten Skatt på årets resultat redovisas aktuell och uppskjuten inkomstskatt för svenska och utländska koncernenheter.

Fördelning av resultat före skatt på Sverige och övriga länder;

(tkr)	Koncernen		Moderbolaget	
	2013 (12 mån)	2012 (12 mån)	2013 (12 mån)	2012 (12 mån)
Sverige	-18 655	-97 343	14 623	-55 564
Övriga länder	-1 455	-39 349	-	-
Summa	-20 100	-136 692	14 623	-55 564

Not 7 Skatter, forts

Fördelning av Skatt på årets resultat på aktuell skatt och uppskjuten skatt;

	Koncernen		Moderbolaget	
	2013 (12 mån)	2012 (12 mån)	2013 (12 mån)	2012 (12 mån)
(tkr)				
<b>AKTUELL SKATT</b>				
Sverige	-	-	-	-
Övriga länder	-	-2 835	-	-
Summa	-	-2 835	-	-
<b>UPPSKJUTEN SKATT</b>				
Sverige	2 272	11 203	-5 645	2 103
Övriga länder	-355	7 320	-	-
Summa	1 917	18 523	-5 645	2 103
Summa skatt på årets resultat	1 917	15 688	-5 645	2 103
Skattesats, %	9,5	11,5	39	3,8

Avstämning av effektiv skatt;

	Koncernen		Moderbolaget	
	2013 (12 mån)	2012 (12 mån)	2013 (12 mån)	2012 (12 mån)
(tkr)				
Resultat före skatt	-20 100	-136 692	14 623	-55 564
Skatt beräknad enligt nationella skattesatser gällande för resultat	4 346	35 198	-3 217	14 613
Skattefria intäkter	58	75	-	-
Ej avdragsgilla kostnader	-759	-13 384	-2 860	-14 576
Skattepliktiga intäkter som ej ingår i det redovisade resultatet	-67	-113	-	-
Avdragsgilla kostnader som ej ingår i det redovisade resultatet	-	268	-	268
Skattemässiga underskott för vilka ingen uppskjuten skattefordran redovisats/utnyttjande av ej aktiverade underskott	-2 381	-1 668	432	2 208
Effekt av ändrad skattesats	-	-1 095	-	-410
Justering avseende tidigare år	720	-3 593	-	-
Redovisad effektiv skatt	1 917	15 688	-5 645	2 103

Uppskjutna skattefordringar och skatteskulder hänför sig till följande poster;

	Koncernen		Moderbolaget	
	31 dec 2013	31 dec 2012	31 dec 2013	31 dec 2012
(tkr)				
<b>UPPSKJUTNA SKATTEFORDRINGAR</b>				
Underskottsavdrag	16 887	22 532	12 823	2 103
Finansiell leasing	710	370	-	-
Övrigt	-	-	-	-
Summa	17 597	22 902	12 823	2 103
<b>UPPSKJUTNA SKATTESKULDER</b>				
Immateriella anläggningstillgångar	-	-	-	-
Materiella anläggningstillgångar	1 061	1 886	-	-
Obeskattade reserver	6 217	12 882	-	-
Varulager	402	306	-	-
Övrigt	-	-	-	-
Summa	7 680	15 164	-	-

Not 7 Skatter, forts

Bruttoförändringen avseende uppskjutna skatter är enligt följande:

	Koncernen		Moderbolaget	
	2013 (12 mån)	2012 (12 mån)	2013 (12 mån)	2012 (12 mån)
(tkr)				
Ingående balans	7 738	-12 215	2 103	-
Valutakursdifferenser	-83	245	-	-
Omklassificeringar		1 185	-	
Förändring genom fusioner av koncernföretag	-	-	16 365	-
Redovisning i resultaträkningen	1 917	18 523	-5 645	2 103
Utgående balans	9 579	7 738	12 823	2 103

Fördelning av ackumulerade skattemässiga underskottsavdrag;

	Koncernen	
	31 dec 2013	31 dec 2012
(tkr)		
Sverige	16 887	22 532
Övriga länder	-	-
Summa	16 887	22 532

Uppskjutna skattefordringar redovisas för skattemässiga underskottsavdrag i den utsträckning som det är sannoligt att de kan tillgodogöras genom framtida beskattningsbara vinster. Koncernen redovisade per den 31 december 2013 inte uppskjutna skattefordringar uppgående till 3 097 tkr (999), avseende förluster uppgående till 14 077 tkr (4 438), som kan utnyttjas mot framtida beskattningsbar vinst.

Förutom uppskjutna skattefordringar/-skulder har Vinovo följande skulder vad avser skatt;

	Koncernen		Moderbolaget	
	31 dec 2013	31 dec 2012	31 dec 2013	31 dec 2012
(tkr)				
Kortfristiga skatteskulder	1 157	2 500	-	-

**NOT 8 LEASING**

OPERATIONELL LEASING

Vinovo har operationella leasingavtal avseende lokaler, bilar, inventarier och maskiner.

Periodens leasingavgifter hänförlig till operationell leasing;

	Koncernen		Moderbolaget	
	2013 (12 mån)	2012 (12 mån)	2013 (12 mån)	2012 (12 mån)
(tkr)				
Lokaler	3 386	3 380	388	792
Bilar	1 147	683	-	-
Maskiner och inventarier	3 025	2 864	-	-
Summa	7 558	6 927	388	792

Kontrakterade leasingavgifter hänförliga till operationell leasing, koncernen

	Koncernen		Moderbolaget	
	31 dec 2013	31 dec 2012	31 dec 2013	31 dec 2012
(tkr)				
Inom 1 år	7 459	5 413	334	356
Mellan 1 och 5 år	17 561	11 673	841	1 716
Senare än 5 år	517	-	-	-
Summa	25 537	17 086	1 175	2 072

Not 8 Leasing, forts

FINANSIELL LEASING

Inom Vinovo finns finansiella leasingavtal avseende fastigheter, bilar och maskiner. Ett finansiellt leasingåtagande innebär att de risker och fördelar som hänförs till ägandet av ett förmål i allt väsentligt överförs från leasegivaren till leasetagaren.

Bokfört värde och periodens leasingavgifter hänförlig till finansiell leasing, koncernen

(tkr)	Leasingavgift		Bokfört värde av	
	2013 (12 mån)	2012 (12 mån)	31 dec 2013	31 dec 2012
Bilar	207	289	926	1 012
Maskiner	0	130	-	-
Lokaler	7 663	5 953	54 464	60 649
Summa	7 870	6 372	55 390	61 661

Nuvärden och kontrakterade leasingavgifter hänförlig till finansiell leasing, koncernen

(tkr)	Koncernen	
	2013 (12 mån)	2012 (12 mån)
Bruttoskulder avseende finansiell leasing		
Inom 1 år	7 867	7 859
Mellan 1 -5 år	31 241	31 375
Mer än 5 år	53 919	61 169
	93 027	100 403
Framtida finansiella kostnader för finansiell leasing	-32 600	-37 217
Summa	60 427	63 186

Moderbolaget har inga finansiella leasingkontrakt.

NOT 9 ANSTÄLLDA, PERSONALKOSTNADER OCH LEDANDE BEFATTNINGSHAVARES ERSÄTTNINGAR

KOSTNADER FÖR ERSÄTTNINGAR TILL ANSTÄLLDA

(tkr)	Koncernen		Moderbolaget	
	2013 (12 mån)	2012 (12 mån)	2013 (12 mån)	2012 (12 mån)
Löner och ersättningar, m m	83 195	98 006	3 234	4 352
Pensionskostnader, avgiftsbaserade	8 100	8 625	802	892
Sociala avgifter	22 711	26 643	1 262	1 494
Summa	114 817	133 274	5 298	6 738

MEDELANTAL ANSTÄLLDA

	2013 (12 mån)	varav män	2012 (12 mån)	varav män
Moderföretaget	3	1	3	2
Dotterföretag i Sverige	140	119	180	158
Dotterföretag i Finland	61	57	71	64
Totalt	204	177	254	224

Not 9 Anställda, personalkostnader och ledande befattningshavares ersättningar, forts

KÖNSFÖRDELNING I FÖRETAGSLEDNINGEN PÅ BALANSDAGEN

	31 dec 2013	varav män	31 dec 2012	varav män
Styrelseledamöter	3	3	4	3
Verkställande direktör och övriga ledande befattningshavare 1)	5	3	10	8
<b>Totalt</b>	<b>8</b>	<b>6</b>	<b>14</b>	<b>11</b>

1) Med ledande befattningshavare avses här alla VD:ar i koncernens rörelsedrivande bolag samt ledande befattningshavare inom moderföretaget.

LÖNER OCH ANDRA ERSÄTTNINGAR FÖRDELADE MELLAN LEDANDE BEFATTNINGSHAVARE SAMT ÖVRIGA ANSTÄLLDA

(tkr)	2013 (12 mån)		2012 (12 mån)	
	Ledande befattningshavare	Övriga anställda	Ledande befattningshavare	Övriga anställda
<b>Moderföretaget</b>				
Löner och andra ersättningar (varav tantiem o.d.)	2 538 (-)	670 (-)	4 952 (-)	- (-)
<b>Dotterbolag</b>				
<b>Sverige</b>				
Löner och andra ersättningar (varav tantiem o.d.)	2 977 (-)	54 232 (-)	5 766 (-)	69 491 (-)
<b>Finland</b>				
Löner och andra ersättningar (varav tantiem o.d.)	1 090 (-)	18 294 (-)	2 306 (-)	23 847 (-)
<b>Summa löner och andra ersättningar (varav tantiem o.d.)</b>	<b>6 605 (-)</b>	<b>76 590 (-)</b>	<b>13 024 (-)</b>	<b>93 338 (-)</b>

Not 9 Anställda, personalkostnader och ledande befattningshavares ersättningar, forts

ERSÄTTNINGAR TILL STYRELSE SAMT KONCERNLEDNING

Kostnadsförda ersättningar

Styrelsearvoden har inte utgått till styrelseledamöter som är anställda i koncernen. Inga arvoden har utgått för styrelsearbete i dotterbolag.

(tkr)		Fast lön/ ersättning	Rörlig ersättning	Pensions- kostnad	Övrig ersättning
<b>Styrelsens ordförande</b>					
Göran Bronner	2013	-	-	-	-
	2012	-	-	-	-
<b>Styrelseledamot</b>					
Sven-Åke Bergkvist	2013	100	-	-	-
	2012	119	-	-	-
<b>Styrelseledamot</b>					
Caroline Pérez	2013	-	-	-	-
	2012	31	-	-	-
<b>Styrelseledamot</b>					
Tomas Althén	2013	-	-	-	-
	2012	31	-	-	-
<b>Styrelseledamot</b>					
Henrik Hedelius	2013	-	-	-	-
	2012	31	-	-	-
<b>Styrelseledamot</b>					
Jonas Erikson	2013	-	-	-	-
	2012	-	-	-	-
<b>VD</b>					
David Malmström	2013	1 870	-	595	-
	2012	1 900	310	589	-
<b>Övrig koncernledning</b>					
	2013	1 018	-	249	252
	2012	1 637	-	303	-

För VD gäller uppsägningstid om 12 månader från företagets sida och 6 månader från VDs sida. VD är inte berättigad till avgångsvederlag. Henrik Hedelius, Sven-Åke Bergkvist och Caroline Pérez lämnade styrelsen vid årsstämman 2013.

INCITAMENTSPROGRAM

På bolagsstämman den 2 juni 2010 beslutades att emittera högst 1 850 000 teckningsoptioner till ledande befattningshavare. Varje teckningsoption berättigar till nyteckning om 1 aktie till teckningskursen 5,80 kronor. Teckningstiden löpte ut den 30 juni 2013 och teckningsoptionerna förföll utan nyttjande.

NOT 10 TRANSAKTIONER MED NÄRSTÄENDE

UPPLYSNINGAR OM TRANSAKTIONER MED NÄRSTÄENDE

Förutom de styrelsearvoden och ersättningar som upplyses om i not 9 Anställda, personalkostnader och ledande befattningshavares ersättningar, har inga transaktioner skett med närstående personer eller bolag.

## NOT 11 ARVODE OCH KOSTNADERSÄTTNINGAR TILL REVISORER

Till revisorer och revisionsföretag har följande ersättningar utgått för revision och annan granskning enligt lagstiftning samt för rådgivning och annat biträde som föranletts av iakttagelser vid granskningen. Med revisionsuppdraget avses arvode för den lagstadgade revisionen, dvs sådant arbete som varit nödvändigt för att avge revisionsberättelsen, samt så kallad revisionsrådgivning som lämnas i samband med revisionsuppdraget.

(tkr)	Koncernen		Moderbolaget	
	2013 (12 mån)	2012 (12 mån)	2013 (12 mån)	2012 (12 mån)
PricewaterhouseCoopers				
Revisionsuppdrag	680	663	339	300
Övriga tjänster	76	211	76	89
<b>Totalt</b>	<b>756</b>	<b>874</b>	<b>415</b>	<b>389</b>

## NOT 12 IMMATERIELLA ANLÄGGNINGSTILLGÅNGAR

Samtliga immateriella tillgångar inom Vinovo koncernen är förvärvade.

Koncernen (tkr)	Goodwill	Varunamn	Kund- relationer	Övriga immateriella
<b>Per den 1 januari 2012</b>				
Akkumulerade anskaffningar	51 092	32 616	54 167	16 826
Akkumulerade avskrivningar	–	-14 897	-23 426	-11 609
Akkumulerade nedskrivningar	-347	–	-2 429	–
Akkumulerade valutadifferenser	-277	-260	-319	-264
<b>Redovisat värde den 1 januari 2012</b>	<b>50 468</b>	<b>17 459</b>	<b>27 993</b>	<b>4 953</b>
<b>Räkenskapsåret 2012</b>				
Valutakursdifferenser	-254	-157	-207	-125
Inköp	–	–	–	2 673
Avyttringar och utrangeringar	–	–	–	–
Nedskrivningar	-50 214	-14 082	-22 420	-1 306
Avskrivningar	–	-3 220	-5 366	-3 186
<b>Utgående redovisat värde</b>	<b>–</b>	<b>–</b>	<b>–</b>	<b>3 009</b>
<b>Per den 31 december 2012</b>				
Akkumulerat anskaffningsvärde	50 460	32 279	52 926	18 666
Akkumulerade av- och nedskrivningar	-50 460	-32 279	-52 926	-15 657
<b>Redovisat värde den 31 december 2012</b>	<b>–</b>	<b>–</b>	<b>–</b>	<b>3 009</b>
<b>Räkenskapsåret 2013</b>				
Valutakursdifferenser	–	–	–	193
Inköp	–	–	–	860
Avyttringar och utrangeringar	–	–	–	–
Nedskrivningar	–	–	–	–
Avskrivningar	–	–	–	-1 165
<b>Utgående redovisat värde</b>	<b>–</b>	<b>–</b>	<b>–</b>	<b>2 897</b>
<b>Per den 31 december 2013</b>				
Akkumulerat anskaffningsvärde	50 460	32 279	52 926	20 076
Akkumulerade av- och nedskrivningar	-50 460	-32 279	-52 926	-17 179
<b>Redovisat värde den 31 december 2013</b>	<b>–</b>	<b>–</b>	<b>–</b>	<b>2 897</b>



Not 12 Immateriella anläggningstillgångar, forts

Prövning av nedskrivningsbehov för immateriella anläggningstillgångar

Tillgångar som skrivs av bedöms med avseende på värdeminskning närhelst händelser eller förändringar i förhållanden indikerar att det redovisade värdet kan vara för högt. Avseende ej avskrivningsbara tillgångar såsom goodwill görs årligen en bedömning av om ett nedskrivningsbehov föreligger.

Goodwill fördelas på kassagenererande enheter. Återvinningsvärdet för en kassagenererande enhet fastställs baserat på beräkningar av nyttjandevärdet. Beräkning av nyttjandevärdet baseras på diskonterat kassaflöde i respektive kassagenererande enhet. Ett försämrat marknadsklimat och förändrade förväntningar om den framtida utvecklingen föranledde nedskrivningar med totalt 93,9 miljoner kronor under 2012, avseende förvävsrelaterade immateriella och materiella anläggningstillgångar. I och med denna nedskrivning finns per 2013-12-31 inga förvävsrealiterade immateriella anläggningstillgångar kvar.

	Koncernen	
	31 dec 2013	31 dec 2012
Goodwill per kassagenererande enhet (tkr)		
Nordic Flanges	–	–
RAMAB	–	–
Ferral	–	–
Summa	–	–

Under året har Vinovokoncernen kostnadsfört 216 (296) tkr i utgifter för forskning och utveckling.

## NOT 13 MATERIELLA ANLÄGGNINGSTILLGÅNGAR

Koncernen (tkr)	Byggnader och mark	Maskiner och andra tekniska anläggningar	Inventarier
Per den 1 januari 2012			
Akkumulerade anskaffningar	118 066	176 356	15 825
Akkumulerade avskrivningar	-24 319	-111 786	-13 680
Redovisat värde den 1 januari 2012	93 747	64 570	2 145
Räkenskapsåret 2012			
Ingående redovisat värde	93 747	64 570	2 145
Valutakursdifferenser	-513	-926	-9
Inköp	-	6 319	578
Omklassificeringar	-	86	-86
Avyttringar och utrangeringar	-5 429	-646	-9
Nedskrivningar	-	-5 920	-
Avskrivningar	-6 600	-13 984	-847
Utgående redovisat värde	81 205	49 499	1 772
Per den 31 december 2012			
Akkumulerade anskaffningar	105 701	178 221	16 251
Akkumulerade av- och nedskrivningar	-24 496	-128 722	-14 479
Redovisat värde den 31 december 2012	81 205	49 499	1 772
Räkenskapsåret 2013			
Ingående redovisat värde	81 205	49 499	1 772
Valutakursdifferenser	408	944	198
Inköp	3 382	2 263	131
Omklassificeringar	-	-	-
Avyttringar och utrangeringar	-3 754	-646	-42
Nedskrivningar	-	-	-
Avskrivningar	-6 464	-9 488	-894
Utgående redovisat värde	74 777	42 572	1 185
Per den 31 december 2013			
Akkumulerade anskaffningar	98 077	180 924	14 348
Akkumulerade av- och nedskrivningar	-23 300	-138 351	-13 183
Redovisat värde den 31 december 2013	74 777	42 573	1 165

Moderföretaget (tkr)	Inventarier
Ingående anskaffningsvärde 2012-01-01	211
Periodens anskaffningar	-
Utgående anskaffningsvärde 2012-12-31	211
Ingående avskrivningar 2012-01-01	-183
Periodens avskrivningar	-28
Utgående avskrivningar 2012-12-31	-211
Bokfört värde 2012-12-31	-
Ingående anskaffningsvärde 2013-01-01	211
Periodens anskaffningar	65
Utgående anskaffningsvärde 2013-12-31	276
Ingående avskrivningar 2013-01-01	-211
Periodens avskrivningar	-11
Utgående avskrivningar 2013-12-31	-222
Bokfört värde 2013-12-31	54

Not 13 Materiella anläggningstillgångar, forts

Finansiell leasing, koncernen

Vinovokoncernen leasar vissa lokaler under finansiella leasingavtal. Dessa lokaler redovisas i posten byggnader och mark och hade per 2013-12-31 ett bokfört värde på 56 464 tkr (60 649). Vinovokoncernen leasar även vissa bilar och maskiner under finansiella leasingavtal. Dessa ingår i posten inventarier och hade per 2013-12-31 ett bokfört värde på 926 tkr (1 012). För ytterligare upplysning om finansiell leasing hänvisas till not 8 – Leasing.

NOT 14 RÄNTEBÄRANDE FORDRINGAR

Som en del i den sale-lease-back transaktion som ägde rum under 2012 avseende Nordic Flanges lokaler i Örnsköldsvik erhöll Vinovo en revers från köparen uppgående till 7,9 miljoner kronor. Reversen löpte på två år och bar en ränta om 6 procent. Per den 31 december 2012 uppgick bokfört värde av reversen till 7 140 tkr, varav 4 120 tkr var kortfristigt. Under 2013 slutbetalades reversen i förtid och bokfört värde uppgick därmed till 0 per den 31 december 2013.

## NOT 15 VARULAGER

(tkr)	Koncernen		Moderbolaget	
	31 dec 2013	31 dec 2012	31 dec 2013	30 dec 2012
Råvaror och förnödenheter	39 210	43 674	–	–
Varor under tillverkning	3 840	3 214	–	–
Färdiga varor och handelsvaror	36 417	45 693	–	–
Summa	79 468	92 581	–	–

Under 2013 har nedskrivning av varulagret skett med 4 136 tkr, vilket redovisades i posten Förändring av varulager i resultaträkningen. Under 2012 gjordes nedskrivning av varulager med 1 725 tkr.

Huvuddelen av lagervärdet avser råvaror eller färdiga produkter i metall, varför nedgångar i marknadspriset på metaller (främst nickel och aluminium) har en direkt påverkan på värderingen av lagret.

## NOT 16 FÖRUTBETALDA KOSTNADER OCH UPPLUPNA INTÄKTER

(tkr)	Koncernen		Moderbolaget	
	31 dec 2013	31 dec 2012	31 dec 2013	31 dec 2012
Hyror	2 427	2 362	96	140
Leasing	748	368	–	–
Försäkring	705	612	145	141
Övrigt	4 379	4 599	13	92
Summa	8 259	7 941	254	373

## NOT 17 LIKVIDA MEDEL

(tkr)	Koncernen		Moderbolaget	
	31 dec 2013	31 dec 2012	31 dec 2013	31 dec 2012
Övrigt	36	60	–	–
Kassa och bank	5 931	8 985	758	3 634
Summa	5 967	9 045	758	3 634

Verkligt värde på ovanstående poster motsvaras av redovisade värden.

Löptiden på kortfristiga placeringar understiger 3 månader vid anskaffningstidpunkten.

## NOT 18 EGET KAPITAL

Antal aktier uppgick vid periodens slut till 52 352 040 aktier med ett kvotvärde på 5 öre och en röst per aktie. Koncernens egna kapital uppgick till 2,24 (2,6) kronor per aktie.

	2013 (12 mån)	2012 (12 mån)
Utestående aktier vid periodens början	52 352 040	39 264 060
Emission	–	13 087 980
Utestående aktier vid periodens slut	52 352 040	52 352 040

## Räkenskaper - Finansiella rapporter

Not 18 Eget Kapital, forts

Komponenter i eget kapital, koncern

(tkr)	Koncernen	
	31 dec 2013	31 dec 2012
Aktiekapital	2 618	2 618
Övrigt tillskjutet kapital	254 667	254 667
Omräkningsreserv	-3 448	-1 746
Balanserad vinst, inklusive årets resultat	-136 709	-119 301
<b>Summa</b>	<b>117 128</b>	<b>136 238</b>

Övrigt tillskjutet kapital

Med övrigt tillskjutet kapital avses eget kapital som är tillskjutet från ägarna.

Reserver

Omräkningsreserv

Omräkningsreserven innefattar alla valutakursdifferenser som uppstår vid omräkning av finansiella rapporter från utländska verksamheter som upprättar sina finansiella rapporter i en annan valuta än svenska kronor.

Balanserad vinst

I balanserad vinst inklusive årets resultat ingår intjänade vinstmedel i moderföretaget och dess dotterföretag. Tidigare avsättningar till reservfond ingår i denna kapitalpost.

Komponenter i eget kapital, moderbolaget

(tkr)	31 dec	
	2013	2012
Aktiekapital	2 618	2 618
Överkursfond	254 734	254 734
Balanserad vinst, inklusive årets resultat	-87 049	-97 680
<b>Summa</b>	<b>170 303</b>	<b>159 672</b>

Eget kapital moderbolaget

Fritt eget kapital

Överkursfond och balanserade vinstmedel utgör tillsammans med årets resultat fritt eget kapital, det vill säga det belopp som finns tillgängligt för utdelning till aktieägarna.

Överkursfond

När aktier emitteras till överkurs, det vill säga för aktierna betalas mer än aktiernas kvotvärde, ska ett belopp motsvarande det erhållna beloppet utöver aktiernas kvotvärde, föras till överkursfonden.

Balanserade vinstmedel

Balanserade vinstmedel utgörs av föregående års balanserade vinstmedel och resultat efter avdrag för under året lämnad vinstutdelning.

### NOT 19 RESULTAT PER AKTIE

	2013 (12 mån)	2012 (12 mån)
Periodens resultat hänförligt till aktieägarna i Vinovo AB (tkr)	-18 293	-120 952
Medelantal utestående aktier	52 352 040	42 801 988
<b>Resultat per aktie före utspädning, kronor</b>	<b>-0,35</b>	<b>-2,83</b>

## Not 19 Resultat per aktie, forts

Medelantal utestående aktier efter utspädning uppgår till 52 352 040 (42 801 988 ) vilket ger ett resultat per aktie efter utspädning på -0,35 (-2,83) kronor.

## NOT 20 AVSÄTTNINGAR

(tkr)	Koncernen		Moderbolaget	
	31 dec 2013	31 dec 2012	31 dec 2013	31 dec 2012
Garantiåtaganden	150	235	-	-
Summa	150	235	-	-

Avsättningen avser lämnade garantier på sålda produkter, vilka vanligtvis löper under ett till två år. Reservens storlek baseras på sålda volymer och historiska kostnader avseende garantiåtaganden.

## NOT 21 UPPLUPNA KOSTNADER OCH FÖRUTBETALDA INTÄKTER

(tkr)	Koncernen		Moderbolaget	
	31 dec 2013	31 dec 2012	31 dec 2012	31 dec 2012
Ränta	107	86	38	-
Upplupna löner	7 518	6 831	250	-
Upplupna semesterlöner	6 821	7 594	-	172
Upplupna sociala avgifter	2 660	2 940	78	54
Löneskatt	1 817	1 115	465	216
Övriga poster	7 713	7 949	1 581	721
Summa	26 637	26 515	2 412	1 163

## NOT 22 FINANSIELLA RISKER OCH RISKHANTERING

Koncernen är genom sin verksamhet exponerad för olika slag av finansiella risker. Med finansiella risker avses fluktuationer i företagets resultat och kassaflöde till följd av förändringar i valutakurser, räntenivåer, refinansierings- och kreditrisker. Koncernens finanspolicy för hantering av finansiella risker bildar ett ramverk av riktlinjer och regler i form av riskmandat och limiter för finansverksamheten. Ansvar för koncernens finansiella transaktioner och risker hanteras centralt av koncernens finansfunktion som finns inom moderbolaget. Den övergripande målsättningen för finansfunktionen är att tillhandahålla en kostnadseffektiv finansiering samt att minimera negativa effekter på koncernens resultat som härrör från marknadsrisker.

## Likviditets- eller finansieringsrisk

Företagsledningen och styrelsen arbetar kontinuerligt med aktiviteter i syfte att förbättra kassaflödet i koncernen. Arbetet med att förbättra Vinovos likviditetssituation har gett positivt resultat och det är styrelsens och företagsledningens bedömning att detta arbete tillsammans med prognostiserat kassaflöde från rörelsen, kommer att vara tillräckligt för att uppfylla del av likviditetsbehov som föreligger under den kommande tolv månadersperioden.

Vinovokoncernens ledning har i uppgift att säkerställa tillräckligt med likvida medel och /eller kreditfaciliteter så att de täcker kortsiktiga skuldbetalningar. Man har även i uppgift att se till att det finns en lämplig balans mellan kort- och långfristig finansiering.

Vinovo följer kontinuerligt upp koncernens likviditets- och kapitalbehov. Kopplat till banklån finns krav på att vissa finansiella nyckeltal ska vara uppfyllda, så kallade covenantar, som följs upp med berörd bank kvartalsvis. Per den 31 december 2013 var dessa villkor uppfyllda.

Not 22 Finansiella risker och riskhantering, forts

Tabellen nedan visar koncernens totala checkkrediter samt vad som var utnyttjat per 31 december 2013.

(tkr)	Koncernen		Moderbolaget	
	31 dec 2013	31 dec 2012	31 dec 2013	31 dec 2012
Beviljad ckeckkreditlimit	17 845	28 606	-	-
Outnyttjad del	-11 206	-16 357	-	-
Utnyttjad checkkredit	6 639	12 249	-	-
Beviljad factoringlimit	13 899	16 281	-	-
Outnyttjad del	-2 938	-7 270	-	-
Utnyttjad factoring	10 961	9 011	-	-

Koncernens finansiella skulder uppgick vid årsskiftet till 162 789 (215 427) tkr och förfallostruktur på låneskulden framgår av tabellen nedan. Redovisade belopp avser de faktiska betalningarna som är förknippade med koncernens finansiella skulder, varför redovisade belopp nedan inkluderar ränta som löper på skulderna.

Koncernen, 31 december 2013

(tkr)	<3 mån	3–12 mån	1–5 år	> 5år
Skulder till kreditinstitut	7 259	7 419	7 650	-
Övriga räntebärande skulder	1 450	3 425	16 504	40 170
Checkräkningskredit och factoring	17 600	-	-	-
Leverantörsskulder	26 062	-	-	-
Övriga icke räntebärande skulder <sup>1)</sup>	8 613	-	-	-
Upplupna kostnader <sup>1)</sup>	25 069	1 568	-	-
	86 053	12 412	24 154	40 170

Koncernen, 31 december 2012

(tkr)	<3 mån	3–12 mån	1–5 år	> 5år
Skulder till kreditinstitut	3 353	8 889	19 986	708
Övriga räntebärande skulder	5 683	7 474	32 496	61 169
Checkräkningskredit	21 261	-	-	-
Leverantörsskulder	24 276	-	-	-
Övriga icke räntebärande skulder <sup>1)</sup>	5 481	1 500	-	-
Upplupna kostnader <sup>1)</sup>	22 753	398	-	-
	82 807	18 261	52 482	61 877

<sup>1)</sup> I motsvarande poster i balansräkningen ingår även delar vilka inte klassificeras som finansiella instrument enligt IFRS 7, tabellen ovan inkluderar endast poster som klassificeras som finansiella skulder enligt IFRS 7.

Moderbolagets finansiella skulder uppgick vid årsskiftet till 94 541 (24 550) tkr, varav 90 921 (19 334) tkr avser koncerninterna skulder.

Marknadsrisk

Marknadsrisk är att risken för att verkligt värde på eller framtida kassaflöden från ett finansiellt instrument varierar på grund av förändringar i marknadsrisker. Marknadsriskerna indelas av IFRS i tre typer, valutarisk, ränterisk och andra prisrisker. De marknadsrisker som främst påverkar Vinovo utgörs av råvaruprisrisk, ränterisk och valutarisk.

Råvaruprisrisk

Med råvarurisk avses förändringen i priset på insatsvaror och dess påverkan på resultatet. För Vinovo är det främst affärsområdet ViLink som påverkas av förändringar i priser på marknadsnoterade råvaror, huvudsakligen nickel och andra legeringsmetaller i rostfritt stål. Risken består i att bolagen har lager som ökar och minskar i värde när råvarupriser förändras, och prisökningar inte kan kompenseras till fullo mot kunder. Inom ViLink arbetar man aktivt med att hålla nere lagernivåer för att på så sätt minska sin exponering mot förändringar i råvarupriser.



## Räkenskaper - Finansiella rapporter

### Not 22 Finansiella risker och riskhantering, forts

#### Ränterisk

Ränterisk är risken att värdet på finansiella instrument varierar på grund av förändringar i marknadsräntor. Ränterisk kan leda till förändring i verkliga värden och förändringar i kassaflöden. En betydande faktor som påverkar ränterisken är räntebindningstiden.

Koncernens ränterisk uppstår i huvudsak genom långfristig upplåning och hanteras av den centrala finansfunktionen. Inom Vinovo har samtliga lån från kreditinstitut rörlig ränta. Vinovos målsättning är att genom aktiv analys och bevakning av koncernens lånestruktur ha en ändamålsenlig riskprofil med beaktande av koncernens bedömda förmåga att generera kassaflöde.

#### Känslighetsanalys ränterisk

Om räntan stiger med en procentenhet i samtliga länder där Vinovo koncernen har lån eller placeringar, blir effekten på finansnettot 2013, baserat på den del av nettoskulden per årsskiftet som ej är räntesäkrad, totalt cirka 0,1 (0,3) miljoner kronor.

#### Valutarisk

Risken att verkliga värden och kassaflöden avseende finansiella instrument kan fluktuera när värdet på främmande valutor förändras kallas valutarisk. Vinovo är exponerad för olika typer av valutarisker; transaktionsexponering och omräkningsexponering. Transaktionsexponering uppstår vid koncernens försäljning och inköp i utländska valutor. Valutarisker återfinns även i omräkningen av utländska dotterföretags tillgångar och skulder till moderbolagets funktionella valuta.

Koncernen består idag främst av svenska dotterbolag varför valutarisken hänförlig till omräkning av balansposter i utländska dotterbolag är begränsad till Ferral-gruppen som har EUR som lokal valuta. Risk kan öka i framtiden vid förvärv av utländska dotterbolag.

Inom Vinovo har man till viss del använt valutaterminer för att minska valutaexponeringen avseende inköp i utländsk valuta, främst USD. Någon säkringsredovisning tillämpas inte då beloppen ur ett koncernperspektiv är små.

#### Känslighetsanalys valutarisk

Valutakursrisken hänförlig till omräkning av balansposter i utländska dotterbolag kan illustreras med att om valutakursen EUR försvagas mot SEK med en procentenhet blir effekten på koncernens totalresultat, totalt cirka 463 (433) tkr.

#### Kredit- och motpartsrisk

Vinovos finansiella transaktioner ger upphov till kreditrisker gentemot finansiella motparter. Med kreditrisk, eller motpartsrisk, avses risken för förlust om motparten inte fullföljer sina åtaganden. Även vid placering av likvida medel uppstår en motpartsrisk.

Tabellerna nedan visar en sammanställning över koncernens och moderbolagets finansiella tillgångar samt en åldersanalys av förfallna finansiella tillgångar;

Koncernen (tkr)	2013-12-31		2012-12-31	
	Bokfört värde	Varav förfallet	Bokfört värde	Varav förfallet
Räntebärande fordringar och andra värdepappersinnehav	–	–	7 147	–
Kundfordringar	53 127	12 863	58 844	20 974
Övriga kortfristiga fordringar <sup>1)</sup>	3 234	–	2 430	–
Förutbetalda kostnader och upplupna intäkter	8 259	–	7 941	–
Kortfristiga placeringar	36	–	60	–
Kassa och bank	5 931	–	8 985	–
Summa finansiella tillgångar	70 587	12 863	85 407	20 974

1) I motsvarande post i balansräkningen ingår även delar vilka inte klassificeras som finansiella instrument enligt IFRS 7

På balansdagen föreligger ingen signifikant koncentration för kreditexponering. Den maximala exponeringen för kreditrisk framgår av det redovisade värdet i balansräkningen för respektive finansiell tillgång. Kreditkvalitén på de finansiella tillgångar som varken har förfallit eller är nedskrivningsbara bedöms som god.

Not 22 Finansiella risker och riskhantering, forts

Förfallna finansiella fordringar, koncernen

2013-12-31

(tkr)	<30 dgr	31-90 dgr	91-180 dgr	181-360 dgr	>360 dgr
Kundfordringar	9 661	1 742	481	369	220
Övriga kortfristiga fordringar	-	-	-	-	-

2012-12-31

(tkr)	<30 dgr	31-90 dgr	91-180 dgr	181-360 dgr	>360 dgr
Kundfordringar	15 831	3 016	1 752	181	194
Övriga kortfristiga fordringar	-	-	-	-	-

Reservering för befarande kundförluster i kundfordringar

(tkr)	2013-12-31	2012-12-31
Kundfordringar	53 209	59 188
Reservering för befarade kundförluster	-87	-344
Redovisat värde, kundfordringar	53 122	58 844

Under räkenskapsåret har det skett nedskrivning av kundfordringar med 87 (344) tkr. Nedskrivningar har skett då kunderna gått i konkurs eller i annan egenskap inte bedöms fullgöra sina åtaganden.

Moderbolaget

I moderbolaget finns vad avser finansiella tillgångar främst kassa och bank samt aktier i dotterföretag och fordringar på koncernföretag.

NOT 23 FINANSIELLA TILLGÅNGAR OCH SKULDER PER VÄRDERINGSKATEGORI

FINANSIELLA TILLGÅNGAR

I koncernen och moderbolaget var samtliga finansiella tillgångar per den 31 december 2013 och per den 31 december 2012 tillgångar som hänfördes till värderingskategorin Lånefordringar och kundfordringar.

FINANSIELLA SKULDER

I koncernen och moderbolaget var samtliga finansiella skulder per den 31 december 2013 och per den 31 december 2012 skulder som hänfördes till värderingskategorin Finansiella skulder värderade till upplupet anskaffningsvärde.

**NOT 24 STÄLLDA SÄKERHETER OCH EVENTUALFÖRPLIKTELSE**

	Koncernen		Moderbolaget	
	31 dec 2013	31 dec 2012	31 dec 2013	31 dec 2012
Ställda säkerheter (tkr)				
Fastighetsinteckningar	9 925	18 080	–	–
Företagsinteckningar	78 845	78 294	–	–
Aktier i koncernbolag	223 298	194 693	176 184	3 000
Övrigt	16 340	22 277	–	–
Summa	324 291	313 344	176 184	3 000

	Koncernen		Moderbolaget	
	31 dec 2013	31 dec 2012	31 dec 2013	31 dec 2012
Ansvarsförbindelser (tkr)				
Garantiåtaganden	–	191	–	–
Borgen för dotterbolags skulder	–	–	7 137	28 718
Övrigt	631	569	–	–
Summa	631	760	7 137	28 718

**NOT 25 KASSAFLÖDESANALYS**

Likvida medel

Följande delkomponenter ingår i likvida medel;

	Koncernen		Moderbolaget	
	31 dec 2013	31 dec 2012	31 dec 2013	31 dec 2012
(tkr)				
Kortfristiga placeringar	36	60	–	–
Kassa och bank	5 931	8 985	758	3 634
Summa	5 967	9 045	758	3 634

Kortfristiga placeringar har klassificerats som likvida medel med utgångspunkt i att de har en obetydlig risk för värdefluktationer, de kan lätt omvandlas till kassamedel samt att de har en löptid om högst 3 månader från anskaffningstidpunkten. För ytterligare information avseende kortfristiga placeringar hänvisas till not 17 – Likvida medel.

## NOT 26 UPPGIFTER OM MODERBOLAGET

Vinovo AB (publ) är ett svensktregistrerat aktiebolag med säte i Stockholm. Moderbolagets aktier är noterade på marknadsplatsen First North som drivs av de olika börserna som ingår i NASDAQ OMX. Avanza Bank är bolagets certified advisor.

Adressen till huvudkontoret är Liljeholmstorget 7, hus B, 8 tr, Box 47081, 100 74 Stockholm.

Koncernredovisningen för januari – december 2013 består av moderbolaget och dess dotterbolag, tillsammans benämnd koncernen.

## NOT 27 ANDELAR I KONCERNFÖRETAG

(tkr)	Moderbolaget	
	31 dec 2013	31 dec 2012
ACKUMULERADE ANSKAFFNINGSVÄRDEN		
Vid årets början	92 455	140 578
Anskaffningar	112 663	–
Avyttringar	-92 455	–
Aktieägartillskott	76 521	7 255
Nedskrivning	-13 000	-55 378
Summa ackumulerat anskaffningsvärde	176 184	92 455

Specifikation av moderbolagets och koncernens innehav av andelar i koncernföretag

Dotterföretag / Org nr / Säte	Antal andelar	Andel i % <sup>1)</sup>	Redovisat värde
Nordic Flanges AB, 556525-2995, Örnsköldsvik	5 000	100,0	158 784
ViFlow Finland Oy, 2287049-6, Finland	910	91,0	
Örnalp Fastigheter AB, 556551-8155, Örnsköldsvik	8 690	100,0	
Örnalp Unozon AB, 556567-9049, Örnsköldsvik	8 000	100,0	17 400
Unozon Fastigheter AB, 556064-8916, Örnsköldsvik	2 300	100,0	
RAMAB Rör & Apparatmontage AB, 556280-0721, Knislinge	5 000	100,0	
Ferral Group Holding AB, 556753-4556, Stockholm	100 000	100,0	
Ferral Group Oy, 2189689-7, Finland	1 000	100,0	
Ferral Components Oy, 0185885-0, Finland	400	100,0	
Ferral Alucast Oy, 0350813-3, Finland	1 200	100,0	
Summa			176 184

1) Ägarandelen av kapitalet avses, vilket även överensstämmer med andelen av rösterna för totalt antal aktier.

## NOT 28 UPPGIFT OM MODERBOLAGETS TRANSAKTIONER MED DOTTERBOLAG

Av moderbolagets nettoomsättning består 7 779 (7 289) tkr av management fee-intäkter mot koncernbolag, motsvarande tjänster utförda för dotterbolagens räkning avseende exempelvis strategi, redovisningstjänster och marknadsanalys. Fakturering av management fee har skett på marknadsmässiga villkor.

Av moderbolagets totala ränteintäkter avser 431 (1 646) tkr intäkter från andra bolag inom koncernen.

## NOT 29 HÄNDELSE EFTER RAPPORTPERIODENS SLUT

Inga händelser av väsentlig betydelse har inträffat efter rapportperiodens slut.

## Räkenskaper - Finansiella rapporter

Koncernens rapporter över totalresultat och finansiell ställning, samt moderbolagets resultat- och balansräkning blir föremål för fastställelse på årsstämman den 5 maj 2014.

Styrelsen och verkställande direktören försäkrar att koncernredovisningen har upprättats i enlighet med internationella redovisningsstandarder IFRS sådana som de antagits av EU och ger en rättvisande bild av koncernens ställning och resultat. Årsredovisningen har upprättats i enlighet med ÅRL och god redovisningssed i Sverige och ger en rättvisande bild av moderbolagets ställning och resultat.

Förvaltningsberättelsen för koncernen och moderbolaget ger en rättvisande översikt över utvecklingen av koncernens och moderbolagets verksamhet, ställning och resultat samt beskriver väsentliga risker och osäkerhetsfaktorer som moderbolaget och de företag som ingår i koncernen står inför.

Stockholm den 4 april 2014

Göran Bronner  
Styrelsens ordförande

Tomas Althén

Jonas Erikson

David Malmström  
Verkställande direktör

VÅR REVISIONSBERÄTTELSE HAR LÄMNATS DEN 4 APRIL 2014

PricewaterhouseCoopers AB

Niklas Renström  
Auktoriserad revisor

# REVISIONSBERÄTTELSE

Till årsstämman i Vinovo AB (publ), org.nr 556674-1749

## RAPPORT OM ÅRSREDOVISNINGEN OCH KONCERNREDOVISNINGEN

Vi har reviderat årsredovisningen och koncernredovisningen för Vinovo AB (publ) för år 2013. Bolagets årsredovisning och koncernredovisning ingår i den tryckta versionen av detta dokument på sidorna 12-53.

## STYRELSENS OCH VERKSTÄLLANDE DIREKTÖRENS ANSVAR FÖR ÅRSREDOVISNINGEN OCH KONCERNREDOVISNINGEN

Det är styrelsen och verkställande direktören som har ansvaret för att upprätta en årsredovisning som ger en rättvisande bild enligt årsredovisningslagen och en koncernredovisning som ger en rättvisande bild enligt International Financial Reporting Standards, såsom de antagits av EU, och årsredovisningslagen, och för den interna kontroll som styrelsen och verkställande direktören bedömer är nödvändig för att upprätta en årsredovisning och koncernredovisning som inte innehåller väsentliga felaktigheter, vare sig dessa beror på oegentligheter eller på fel.

## REVISORERNAS ANSVAR

Vårt ansvar är att uttala oss om årsredovisningen och koncernredovisningen på grundval av vår revision. Vi har utfört revisionen enligt International Standards on Auditing och god revisionssed i Sverige. Dessa standarder kräver att vi följer yrkesetiska krav samt planerar och utför revisionen för att uppnå rimlig säkerhet att årsredovisningen och koncernredovisningen inte innehåller väsentliga felaktigheter.

En revision innefattar att genom olika åtgärder inhämta revisionsbevis om belopp och annan information i årsredovisningen och koncernredovisningen. Revisorn väljer vilka åtgärder som ska utföras, bland annat genom att bedöma riskerna för väsentliga felaktigheter i årsredovisningen och koncernredovisningen, vare sig dessa beror på oegentligheter eller på fel. Vid denna riskbedömning beaktar revisorn de delar av den interna kontrollen som är relevanta för hur bolaget upprättar årsredovisningen och koncernredovisningen för att ge en rättvisande bild i syfte att utforma granskningsåtgärder som är ändamålsenliga med hänsyn till omständigheterna, men inte i syfte att göra ett uttalande om effektiviteten i bolagets interna kontroll. En revision innefattar också en utvärdering av ändamålsenligheten i de redovisningsprinciper som har använts och av rimligheten i styrelsens och verkställande direktörens uppskattningar i redovisningen, liksom en utvärdering av den övergripande presentationen i årsredovisningen och koncernredovisningen.

Vi anser att de revisionsbevis vi har inhämtat är tillräckliga och ändamålsenliga som grund för våra uttalanden.

## UTTALANDEN

Enligt vår uppfattning har årsredovisningen upprättats i enlighet med årsredovisningslagen och ger en i alla väsentliga avseenden rättvisande bild av moderbolagets finansiella ställning per den 31 december 2013 och av dess finansiella resultat och kassaflöden för året enligt årsredovisningslagen. Koncernredovisningen har upprättats i enlighet med årsredovisningslagen och ger en i alla väsentliga avseenden rättvisande bild av koncernens finansiella ställning per den 31 december 2013 och av dess finan-

siella resultat och kassaflöden för året enligt International Financial Reporting Standards, såsom de antagits av EU, och årsredovisningslagen. Förvaltningsberättelsen är förenlig med årsredovisningens och koncernredovisningens övriga delar.

Vi tillstyrker därför att årsstämman fastställer resultaträkningen och balansräkningen för moderbolaget och koncernen.

## RAPPORT OM ANDRA KRAV ENLIGT LAGAR OCH ANDRA FÖRFATTNINGAR

Utöver vår revision av årsredovisningen och koncernredovisningen har vi även reviderat förslaget till dispositioner beträffande bolagets vinst eller förlust samt styrelsens och verkställande direktörens förvaltning för Vinovo AB (publ) för år 2013.

## STYRELSENS OCH VERKSTÄLLANDE DIREKTÖRENS ANSVAR

Det är styrelsen som har ansvaret för förslaget till dispositioner beträffande bolagets vinst eller förlust, och det är styrelsen och verkställande direktören som har ansvaret för förvaltningen enligt aktiebolagslagen.

## REVISORERNAS ANSVAR

Vårt ansvar är att med rimlig säkerhet uttala oss om förslaget till dispositioner beträffande bolagets vinst eller förlust och om förvaltningen på grundval av vår revision. Vi har utfört revisionen enligt god revisions sed i Sverige.

Som underlag för vårt uttalande om styrelsens förslag till dispositioner beträffande bolagets vinst eller förlust har vi granskat om förslaget är förenligt med aktiebolagslagen.

Som underlag för vårt uttalande om ansvarsfrihet har vi utöver vår revision av årsredovisningen och koncernredovisningen granskat väsentliga beslut, åtgärder och förhållanden i bolaget för att kunna bedöma om någon styrelseledamot eller verkställande direktören är ersättningskyldig mot bolaget. Vi har även granskat om någon styrelseledamot eller verkställande direktören på annat sätt har handlat i strid med aktiebolagslagen, årsredovisningslagen eller bolagsordningen.

Vi anser att de revisionsbevis vi inhämtat är tillräckliga och ändamålsenliga som grund för våra uttalanden.

## UTTALANDEN

Vi tillstyrker att årsstämman disponerar vinsten enligt förslaget i förvaltningsberättelsen och beviljar styrelsens ledamöter och verkställande direktören ansvarsfrihet för räkenskapsåret.

Stockholm den 4 april 2014  
PricewaterhouseCoopers AB

Niklas Renström  
Auktoriserad revisor

## DEFINITIONER

### Antal aktier efter utspädning

Antal aktier efter årets slut med beaktande av utspädningseffekten på utestående teckningsoptioner etc.

### Avkastning på eget kapital, %

Årets resultat enligt resultaträkningen i procent av genomsnittligt eget kapital, beräknat på rullande 12 månader.

### Avkastning på sysselsatt kapital, %

Resultat efter finansnetto plus finansiella kostnader i procent av genomsnittligt sysselsatt kapital, beräknat på rullande 12 månader.

### Bruttoresultat

Nettoomsättning minskad med kostnad för sålda varor.

### Bruttomarginal, %

Bruttoresultat i procent av årets nettoomsättning.

### EBIT

Rörelseresultat före finansiella poster och skatt.

### EBIT marginal, %

EBIT i procent av årets nettoomsättning.

### EBITA

Rörelseresultat före finansiella poster, skatt och av- och nedskrivningar av immateriella anläggningstillgångar.

### EBITA marginal %

EBITA i procent av årets nettoomsättning.

### EBITDA

Rörelseresultat före finansiella poster, skatt och av- och nedskrivningar.

### EBITDA marginal, %

EBITDA i procent av årets nettoomsättning.

### Eget kapital per aktie

Eget kapital exklusive innehav utan bestämmande inflytande vid periodens slut dividerat med antal aktier vid periodens slut.

### Genomsnittligt antal aktier, före utspädning

Det vägda antalet aktier under året med hänsyn taget till under perioden genomförda nyemissioner.

### Genomsnittligt antal aktier, efter utspädning

Det vägda antalet aktier under året med hänsyn taget till under perioden genomförda nyemissioner, efter utspädning.

### Kassaflöde från den löpande verksamheten

Rörelsens kassaflöde, efter förändring av rörelsekapital.

### Kassaflöde från löpande verksamhet, per aktie

Kassaflöde från den löpande verksamheten dividerat med vägt genomsnittligt antal aktier.

### Kassaflöde från löpande verksamhet, per aktie efter utspädning

Kassaflöde från den löpande verksamheten dividerat med vägt genomsnittligt antal aktier efter utspädning.

### Medarbetare

Antal medarbetare vid periodens slut. Antal medarbetare beräknat utifrån arbetad heltid vid periodens slut.

### Nettoskudsättningsgrad, ggr

Räntebärande nettoskuld delat med eget kapital.

### Periodens resultat

Resultat efter skatt.

### Resultat per aktie, före utspädning

Periodens resultat hänförligt till aktieägarna i Vinovo AB dividerat med vägt genomsnittligt antal aktier.

### Resultat per aktie, efter utspädning

Periodens resultat hänförligt till aktieägarna i Vinovo AB dividerat med antal aktier efter utspädning.

### Räntebärande nettoskuld

Nettot av räntebärande skulder minus räntebärande tillgångar inklusive likvida medel.

### Räntebärande nettoskuld exkl finansiellt klassade hyresavtal


Räntebärande nettoskuld minus skulder hänförliga till hyresavtal, som definierats som finansiella leasingavtal enligt IAS 17.

### Soliditet, %

Eget kapital i procent av balansomslutningen.

### Sysselsatt kapital

Balansomslutning minskad med icke räntebärande skulder.



Vinovo AB (publ)  
Liljeholmstorget 7, 8 tr  
Box 47081  
100 74 Stockholm  
Telefon: +46 (0) 8 661 08 73